



Parlamenti választás 2020. február 29.



TISZTELT OLVASÓINK,

a Felvidéki Magyarok 2020/1. számával 35. alkalommal jelenik meg elektronikus folyóiratunk.

Idei első lapszámunk tematikus kiadvány, a szlovákiai parlamenti választást veszi górcső alá. Miért maradt parlamenti képviselő nélkül a felvidéki magyarság? Részletes elemzéseket hozunk országos, járási és települési lebontásban is, táblázatokkal és infografikákkal is. Célunk, hogy átfogó képet nyújtsunk a meghatározó társadalmi jelentőségű eseményről, elemzéseink pedig segítsék a számok és tényadatok közötti eligazodást.

Természetesen tájékoztatunk az új szlovák kormány felállításáról is.

Nem hiányoznak a parlamenti választással kapcsolatos publicisztikai írások sem. Duray Miklós, a Szövetség a Közös Célokért elnöke a választás másnapján adott interjúban értékelte a választási eredményeket. Csáky Pál korábbi európai parlamenti képviselő hosszú lélegzetű jegyzetében teszi ezt – néhány nappal később. A fiatal generáció képviselőjében pedig Gubík László szólal meg, ő már az előttünk álló feladatokat helyezi fókuszba.

Elektronikus folyóiratunk a Nemzeti Kulturális Alap támogatásával jelent meg. Olvasóinknak kellemes időtöltést kívánunk – annál is inkább, hogy a tomboló koronavírus- -járvány miatti korlátozó intézkedések okán bizonyára több idő jut az olvasásra is. A megnövekedett érdeklődést hírportálunk cikkeinél nap mint nap tapasztaljuk.

A szerkesztők

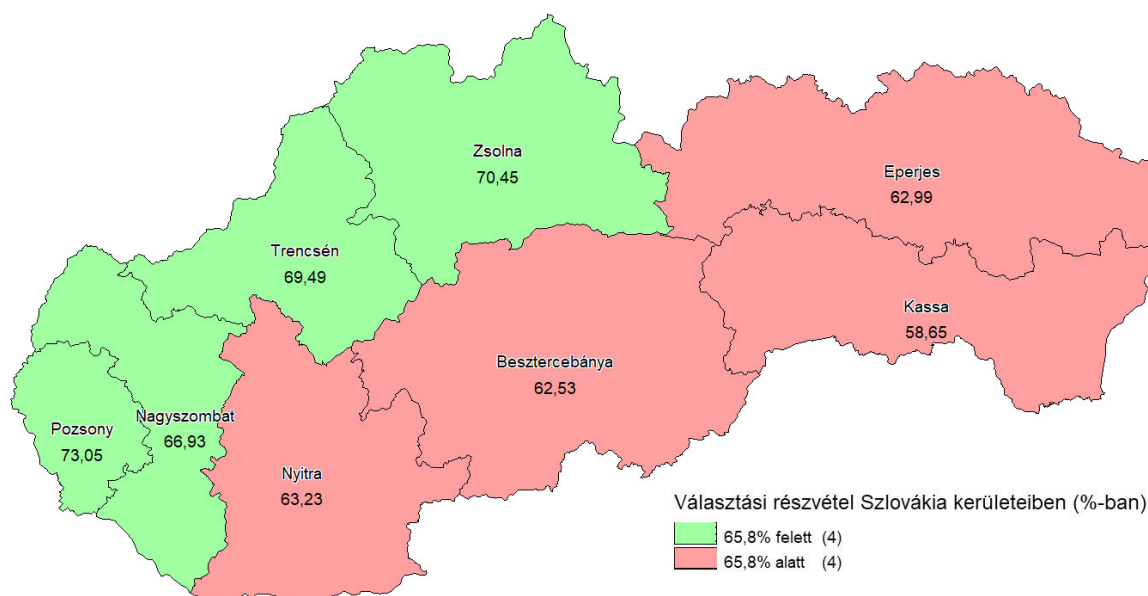
Parlamenti választás, 2020. február 29-én

2020. február 29-én parlamenti választást tartottak Szlovákiában, mely azt eredményezte, hogy parlamenti képviselő nélkül maradt a felvidéki magyarság. Ahogy tavaly, az európai parlamenti választásokon is.

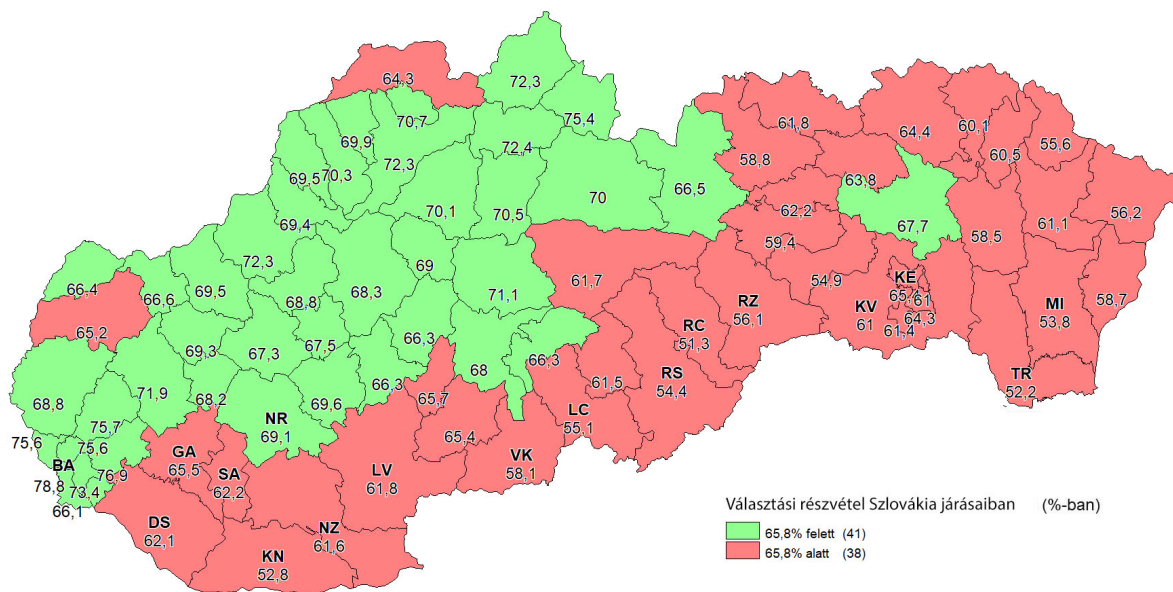
A rendszerváltozás óta először történt az is, hogy a felvidéki magyarok által vezetett pártok választási eredményeinek az összege lényegesen alulmarad a magyarok lélekszámának arányától. Az idén a Magyar Közösségi Összefogásra (MKÖ) leadott szavazatok aránya 3,9% volt, a Most-Hídra 2,05%, ez összesen 5,95%. Az 1991-es népszámláláson 10,8%, 2001-ben 9,7%, 2011-ben 8,5% volt a Szlovákiában élő magyarok aránya. És ne feledjük: jövőre ismét népszámlálás lesz, vajon mit hoz 2021?

Választási részvétel

Szlovákia 4 432 419 választópolgárából 2 916 840-en szavaztak, ami 65,80%-os részvételt jelentett. Sajnos, ismét az ország északi részében volt magasabb a választókedv, ennek megállapítására elég ránézni a megyei részvételi adatokra, és ez még inkább megmutatkozik, ha a járási részvételi adatokat tekintjük.



A Pozsony megyéhez tartozó járásokon (a fővárosi és a Szenci járások), valamint a Nyitra járáson kívül mindenütt az országos átlag (65,8%) alatti volt a választási részvétel a magyarok által



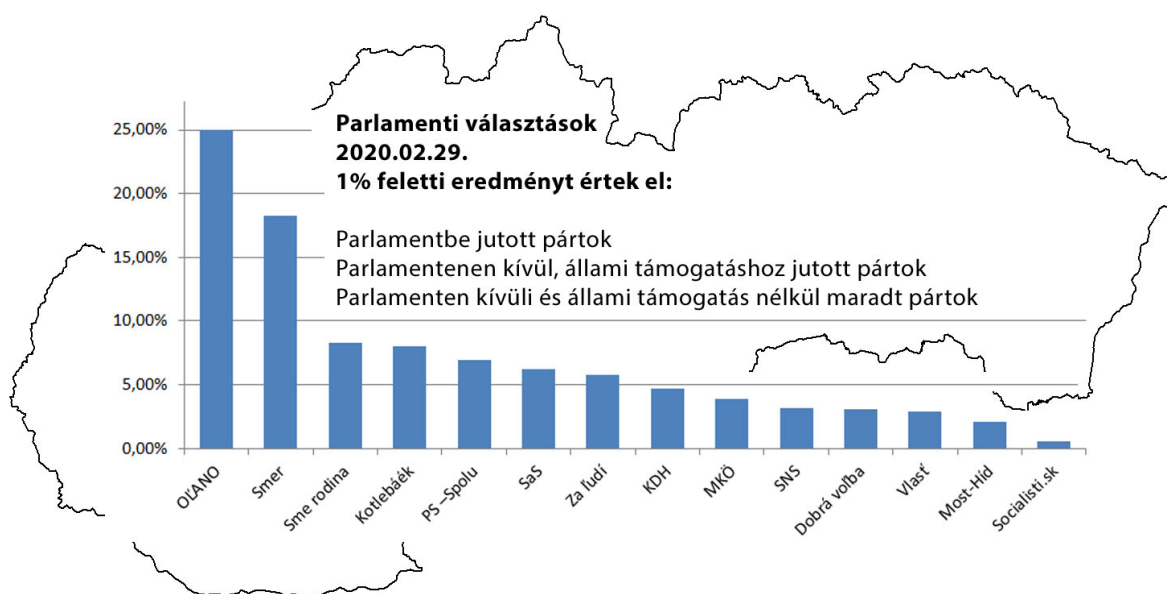
lakott járásokban! Azaz, még mindig a mozgósítás a legnagyobb kihívás a felvidéki magyar politikai képviselet biztosítása érdekében, tehát még mindig a közöny a legnagyobb ellenfél!

A választáson induló politikai szubjektumok eredménye

A szlovákiai jogrend szerint önállóan induló párt akkor jut a parlamentbe, ha legalább 5%-os országos eredményt ér el. Kettes és hármas koalíciónál 7%-os a bejutási küszöb. Állami támogatásban a 3% feletti pártok részesülnek. Összesen 24-en indultak a választásokon, és a következő eredményt érték el (a parlamentbe jutott pártokat kövér betűkkel írtuk):

1. **Egyszerű Emberek és Független Személyiségek (OLANO)** 721 166 szavazat, 25,02%
2. **Irány – SZD (SMER - sociálna demokracia)** 527 172 szavazat, 18,29%
3. **Család Vagyunk (Sme rodina)** 237 531 szavazat, 8,24%
4. **Kotlebáék – Mi Szlovákiánk Néppárt (Kotlebovci - Ľudová strana Naše Slovensko)** 229 660 szavazat, 7,97%
5. **PSZ – Együtt** 200 780 szavazat, 6,96% – **NEM JUTOTT A PARLAMENTBE!** (a koalíciónak 7% kellett volna)
6. **Szabadság és Szolidaritás (SaS)** 179 246 szavazat, 6,22%
7. **Az Emberekért (Za ľudí)** 166 325 szavazat, 5,77%
8. **Kereszténydemokrata Mozgalom (KDH)** 134 099 szavazat, 4,65%
9. **Magyar Közösségi Összefogás** 112 662 szavazat, 3,90%
10. **Szlovák Nemzeti Párt (SNS)** 91 171 szavazat, 3,16%
11. **Jó választás (Dobrá voľba)** 88 220 szavazat, 3,06%

12. Haza (Vlasť) 84 507 szavazat, 2,93%
13. Most-Híd 59 174 szavazat, 2,05%
14. Socialisti.sk 15 925 szavazat, 0,55%
15. Elegünk VAN! (Máme toho dost!) 9 260 szavazat, 0,32%
16. Andrej Hlinka Szlovák Néppárt (Slovenská ľudová strana Andreja Hlinku) 8 191 szavazat, 0,28%
17. Demokrata Párt (Demokratická strana) 4 194 szavazat, 0,14%
18. Szolidaritás – A Dolgozó Szegénység Mozgalma (Solidarita - Hnutie pracujúcej chudoby) 3 296 szavazat, 0,11%
19. Polgármesterek és Független Jelöltek (Starostovia a nezávislí kandidáti) 2 018 szavazat, 0,07%
20. Az Újjáéledés Szlovák Mozgalma (Slovenské hnutie obrody) 1 966 szavazat, 0,06%
21. A Nép Hangja (Hlas ľudu) 1 887 szavazat, 0,06%
22. A Szlovák Nemzet Munkája (Práca slovenského národa) 1 261 szavazat, 0,04%
23. 99% Polgári Hang (99 % - občiansky hlas) 991 szavazat, 0,03%
24. Szlovák Liga (Slovenská liga) 809 szavazat, 0,02%

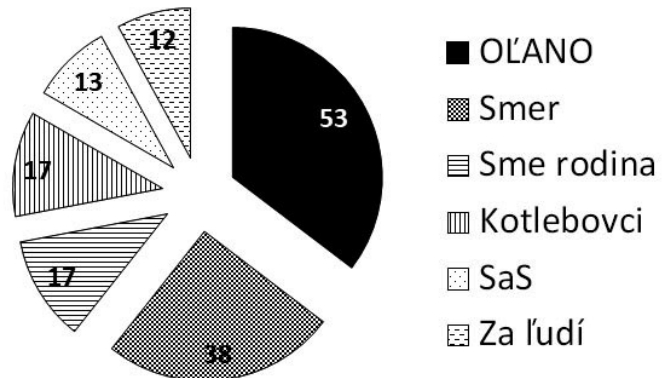


Parlamenti mandátumok megoszlása

A szlovákiai parlamenti választást az Egyszerű Emberek és Független Személyiségek (OĽANO) nyerte, vezetőjük, Igor Matovič kormányalakítási megbízást kapott a köztársasági elnöktől. A korábbi kormánykoalíció legnagyobb pártja, a Smer második lett. A parlamentbe jutott még a Boris Kollár vezette Család Vagyunk, Kotlebáék (LSNS), a Szabadság és Szolidaritás (SaS), vala-

mint Andrej Kiska volt államfő pártja, Az Emberekért (Za ľudí) szavazattal.

A 150 tagú szlovák parlamentben az OĽANO 53 mandátumhoz jutott, a Smer 38, a Család Vagyunk 17, Kotlebáék 17, az SaS 13 az Emberekért pedig 12 mandátumhoz jutott.



A parlamentbe jutott pártok összesen 71,5%-ot szereztek, tehát a választók 28,5%-a olyan pártot támogatott, amely nem jutott be a parlamentbe. Ez a szám eddig sosem volt ilyen magas.

A következőkben főleg a felvidéki magyarok választási eredményeire szorítkozunk – az általuk lakott régiókban. A magyarok lélekszámára vonatkozó adatokat a 2011-es népszámlálásból merítettük.

Közvélemény-kutatások: Csak az MVK becsült jól

Amikor az MVK január végén 4,6%-ot mért a Magyar Közösségi Összefogásnak (MKÖ) és 2,9%-ot a Most-Hídnek, a Felvidék.ma portál ezzel a címmel tájékoztatott a felmérésről: „Az MKÖ a parlamentért, a Most-Híd a pénzért harcol”. Mint kiderült, így is lett, mindkét párt valós választási eredménye kevesebb mint egy százalékponttal különbözik az MVK előrejelzésétől. Más kérdés, hogy a Smer és az OĽANO tekintetében már nem vált be az MVK előrejelzése...

Mennyi hiányzott?

A Magyar Közösségi Összefogásnak az elért 112 662 szavazata mellé még 31 414 szavazattal kellett volna többet kapnia, hogy elérje az 5%-os bejutási küszöböt. Az érvényes voksok száma 2 881 511 volt, ennek az 5%-a 144 076 szavazatnak felel meg.

A Most-Híd 84 872 szavazatra volt a parlamenti küszöbtől.

Érdekesség, hogy a Progresszív Szlovákia és az Együtt koalíciója századnyi pontossággal ugyanakkora, mindössze 0,04 százalékpontra maradt el a parlamenttől, mint tavaly a Magyar Közösség Pártja az Európai Parlamenttől. Az MKP-nak akkor kevesebb mint 400 szavazat hiányzott, a PSZ-Együtt koalíciónak most még 926 kellett volna.

MKÖ és Most-Híd: Régióként nagyok az eltérések

Az MKÖ országos szinten csaknem kétszer annyi szavazatot kapott, mint a Most-Híd, pontosan ez az érték 1,9. Amennyiben csak a magyarok által lakott öt megye eredményeit nézzük, akkor már megvan a kétszeres MKÖ-fölény:

$$112\,253 : 55\,119 = 2,04$$

Táblázat: Az MKÖ és a Most-Híd szavazatai a magyarok által lakott megyékben:

Megye	MKÖ	Most-Híd	Arány
Pozsony	3 695	4 393	0,84
Nagyszombat	35 404	14 963	2,37
Nyitra	43 461	15 713	2,77
Besztercebánya	13 071	10 314	1,27
Kassa	16 622	9 736	1,71

Míg Nyitra megyében az MKÖ csaknem háromszor annyi szavazatot kapott, mint a Most-Híd, Besztercebánya és Pozsony megyék szoros eredményt hoztak. Nagyszombat megyében több mint kétszeres az MKÖ előnye, és Kassa megyében is meggyőző.

Külföldi szavazatok

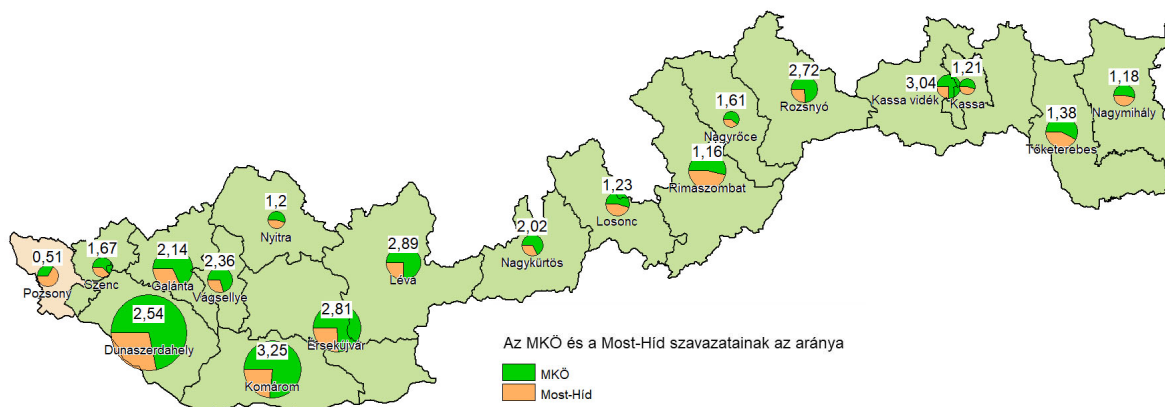
Szlovákia államhatárán túlról 3861 szavazat érkezett, közülük a Magyar Közösségi Összefogásra 31-en szavaztak, a Most-Hídra 14-en. A parlamenti pártok közül az OĽANO 540, a Smer 91, a Család Vagyunk 56, Kotlebáék 173, az SaS 335, Az Emberekért 1037 külföldi szavazatot kapott.

Választási eredmények Dél-Szlovákia járásaiban

Tekintsük át a magyarok által lakott 18 járás választási eredményeit. (Feltüntetjük az MKÖ és a Most-Híd eredményeit, és – összehasonlítási lehetőségként – a további négy legeredményesebb szlovák pártét is). Megjegyzés: Szlovákia közigazgatási felosztása alapján a két nagyváros több járásra oszlik, Pozsonyot öt, Kassát négy járásra osztották, de miután mindkét városban már csak szórványban élnek a magyarok, a járási kimutatásban ezeket összesítve tüntetjük fel.

Járás	rész- vétel	MKÖ	Most- Híd	OLANO	Smer	Sme rodina	Kotle- bovci
Pozsony (3,43% magyar)	72,65%	1431 0,49%	2804 0,97%	70331 24,26%	33459 11,54%	16292 5,62%	11917 4,14%
Szenc (13,78% magyar)	76,95%	2219 4,08%	1331 2,45%	16456 30,25%	5479 10,07%	4067 7,48%	2339 4,30%
Dunaszerdahely (74,98% magyar)	62,12%	27083 43,01%	10673 16,95%	10150 16,12%	2473 3,93%	2305 3,66%	891 1,42%
Galánta (35,04% magyar)	65,51%	8273 16,25%	3865 7,59%	13727 26,97%	6285 12,35%	4064 7,98%	2755 5,41%
Komárom (63,81% magyar)	52,75%	18082 41,10%	5565 12,65%	7751 17,62%	2742 6,23%	1617 3,68%	1281 2,91%
Érsekújvár (33,57% magyar)	61,62%	12534 17,74%	4460 6,31%	15975 22,61%	10797 15,28%	5554 7,86%	4952 7,00%
Léva (24,34% magyar)	61,79%	7107 12,62%	2459 4,37%	14099 25,04%	8776 15,59%	4943 8,78%	4225 7,50%
Vágsellye (31,37% magyar)	62,20%	4037 15,49%	1712 6,57%	6717 25,78%	3260 12,51%	2075 7,96%	1345 5,16%
Nyitra (5,70% magyar)	69,08%	1645 1,78%	1372 1,48%	23298 25,16%	19551 21,11%	8469 9,15%	7887 8,52%
Nagykürtös (24,01% magyar)	58,14%	2803 14,11%	1389 6,99%	4043 20,35%	3693 18,59%	1358 6,84%	2247 11,31%
Losonc (23,16% magyar)	55,10%	2777 8,93%	2254 7,24%	7388 23,75%	5486 17,63%	2524 8,11%	2778 8,93%
Nagyróce (19,15% magyar)	51,34%	1574 10,32%	978 6,41%	3185 20,88%	2994 19,62%	998 6,54%	1995 13,08%
Rimaszombat (35,95% magyar)	54,43%	5780 17,17%	4971 14,76%	5711 16,96%	4766 14,15%	2337 6,94%	3626 10,77%
Rozsnyó (25,42% magyar)	56,15%	4269 16,26%	1568 5,97%	6470 24,64%	3580 13,64%	1557 5,93%	2467 9,40%
Kassa-vidék (9,93% magyar)	60,96%	3878 6,65%	1276 2,19%	17121 29,37%	8926 15,31%	5407 9,28%	4442 7,62%
Kassa (2,65% magyar)	63,19%	1387 1,17%	1144 0,96%	33700 28,32%	16 896 14,20%	10002 8,40%	6515 5,47%
Nagymihály (10,94% magyar)	53,82%	2329 5,12%	1975 4,34%	10765 23,66%	10870 23,89%	3582 7,87%	3549 7,80%
Töketerebes (26,53% magyar)	52,25%	4741 11,41%	3433 8,26%	9566 23,01%	8293 19,95%	3177 7,64%	2822 6,79%

A fővárosi járásokon kívül mindenhol győzött az MKÖ a Most-Híddal szemben. A Komáromi járásban a legnagyobb az MKÖ és a Most-Híd szavazatai közötti arány, ugyanakkor ugyanitt a választási részvétel csak 52,75% volt!



Érdeemes megjegyezni, hogy a két magyarok által lakott járásban az OLaNO most lényegesen (többszörösen!) több szavazatot kapott, mint a legutóbbi parlamenti választáson. A Dunaszerdahelyi járásban 2016-ban az OLaNO-ra 2465-en szavaztak, a Komáromi járásban pedig 1960-an.

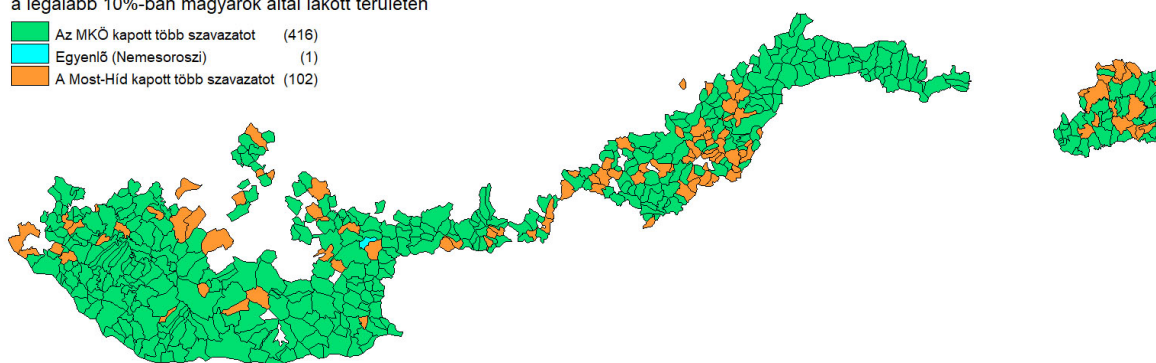
Választási eredmények a magyarok által lakott településeken

A legalább 10 százalékban vagy legalább 100 magyart számláló települések közül az MKÖ 425 helyen szerzett több szavazatot, míg a Most-Híd 136 településen. Ezek az adatok Pozsony és Kassa nagyvárosokat városrészekként tartalmazzák. Az 562 magyarok által lakott települések részletes eredményeit az összeállítás végén közöljük.

Az alábbi térkép a legalább 10%-ban magyarok által lakott települések helyzetét mutatja. A 2011-es népszámlálás szerint 519 ilyen település van, ezeken az MKÖ összesen 107 514 szavazatot kapott, a Most-Híd 46 691-et. Az MKÖ 416 településen győzött a Most-Híddal szemben, fordítva 102 helyen történt, szavazategyenlőség 1 helyen volt.

Az MKÖ és a Most-Híd szavazatai a legalább 10%-ban magyarok által lakott területen

- Az MKÖ kapott több szavazatot (416)
- Egyenlő (Nemesorosi) (1)
- A Most-Híd kapott több szavazatot (102)



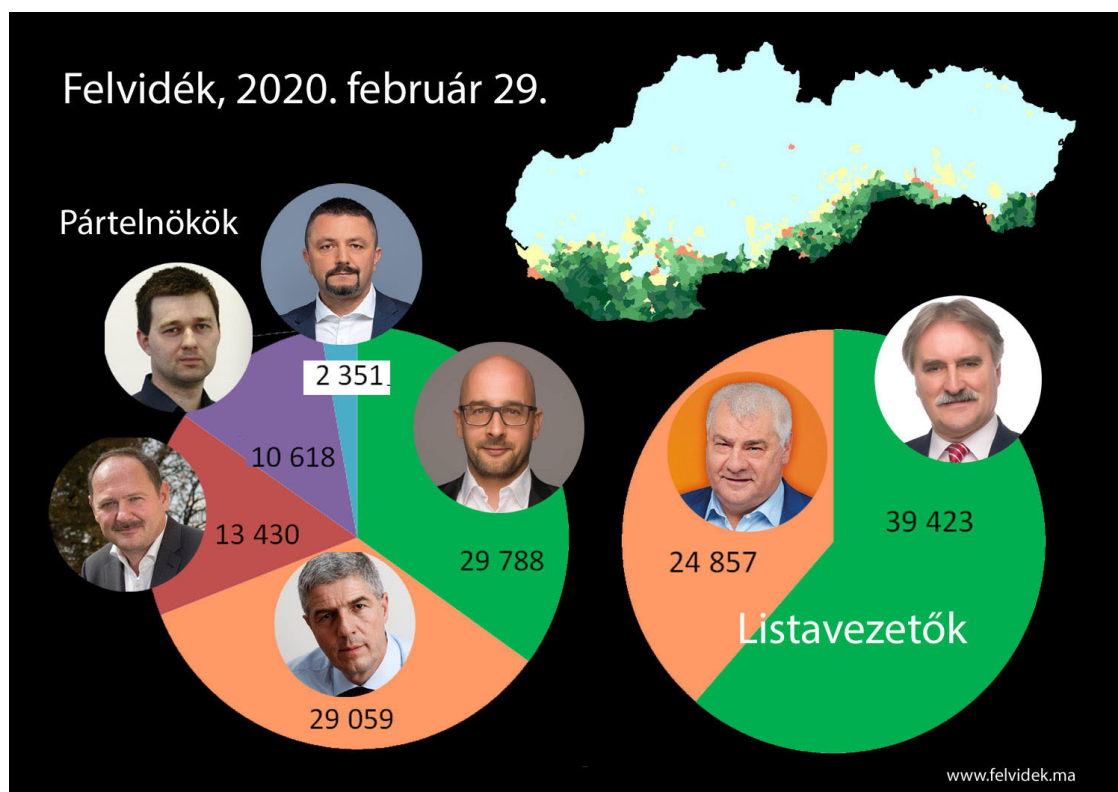
Az előző választáson, 2016-ban az MKP a legalább 10%-ban magyarok által lakott településeken 100 360 szavazatot kapott, a Most-Híd 89 839-et. Az MKP 296 településen győzött a Most-Híddal szemben, fordítva 219 helyen történt, szavazategyenlőség 4 helyen volt. **2012-ben** az MKP-ra szavaztak többen 243 településen, a Most-Hídra 272 helyen, négyszer volt egyenlő a szavazatszám. **2010-ben** az MKP 207 helyen kapott több voksot, a Most-Híd 311 településen, egy helyen volt „döntetlen”.

Hogy állunk a személyiségekkel?

A preferenciaszavazatok nemcsak arról szólnak, hogy a parlamentbe jutás esetén kik lesznek a képviselők, hanem számot adnak a vezető politikusok népszerűségéről, támogatottságáról (vagy annak hiányáról).

Jelenleg öt magyarok vezette párt van a Felvidéken, közülük mind megmérték február 29-én. Elnökeik a következő számú preferenciaszavazatot kapták:

1. Menyhárt József (Magyar Közösség Pártja): 29 788 karika
2. Bugár Béla (Most-Híd): 29 059 karika
3. Simon Zsolt (Magyar Fórum): 13 430 karika
4. Mózes Szabolcs (Összefogás): 10 618 karika
5. Fehér Csaba (Magyar Kereszténydemokrata Szövetség): 2 351 karika



Az MKP elsőse a listavezetőknél is megmutatkozik:

1. Bárdos Gyula (MKÖ/MKP): 39 423
2. Érsek Árpád (Most-Híd): 24 857

A Magyar Közösségi Összefogás jelöltjeire február 29-én összesen 334 903 preferenciaszavazatot adtak le. Nézzük meg, ezek hogy oszlanak meg az MKÖ pártjai között. Feltüntetjük az Új Egység mozgalom két jelöltjére adott preferenciaszavazatokat is (nekik egy-egy helyet adott az MKP, illetve az Összefogás).

- MKP: 230 225 karika (89 jelölt)
- Összefogás: 72 160 karika (29 jelölt)
- Magyar Fórum: 28 912 karika (29 jelölt)
- Új Egység: 3 606 karika (2 jelölt)

Legalább 5000 preferenciaszavazat tekintetében:

MKP: 10 személy (Bárdos Gyula 39 423, Menyhárt József 29 788, Berényi József 13 494, Öry Péter 12 852, Cziprusz Zoltán 9 124, Csáky Pál 8 634, Farkas Iván 6 066, Furik Csaba 5 513, Viola Miklós 5 457, Nagy Dávid 5 433)

Most Híd: 5 személy (Bugár Béla 29 059, Érsek Árpád 24 857, Sólymos László 18 437, Ravasz Ábel 10 746, Bastrnák Tibor 5 647 karika)

Összefogás: 3 személy (Orosz Örs 14 582, Nagy József 13 556, Mózes Szabolcs 10 618)

Magyar Fórum: 1 személy (Simon Zsolt: 13 430)

Az MKÖ képviselőjelöltjeinek preferenciaszavazatai:

Megjegyzés: A választójogi törvény értelmében a sorrend akkor módosulhat, ha a jelöltet legalább az adott pártra szavazók 3%-a „bekarikázta”. Mi itt a preferenciaszavazatok szerinti sorrendet hoztuk. A nevek abban a formában vannak feltüntetve, ahogy a választási listán voltak, de a családnév és a keresztnév sorrendjét megfordítottuk (Földvály Terézia jelezte szerkesztőségünknek, hogy már magyarosította a nevének írását, így eszerint tüntettük fel a nevét). Zárójelben az eredeti sorrend van feltüntetve, majd az, hogy melyik párt jelöltjeként indult a választáson.

1. Bárdos Gyula (1.), MKP	39 423	6. Simon Zsolt (4.), MF	13 430
2. Menyhárt József (5.), MKP	29 788	7. Öry Péter (3.), MKP	12 852
3. Orosz Örs (6.), Összefogás	14 582	8. Mózes Szabolcs (2.), Összefogás	10 618
4. Nagy József (9.), Összefogás	13 556	9. Cziprusz Zoltán (10.), MKP	9 124
5. Berényi József (150.), MKP	13 494	10. Csáky Pál (149.), MKP	8 634

11. Farkas Iván (11.), MKP	6 066	46. Méry János (112.), MKP	1 507
12. Furik Csaba (13.), MKP	5 513	47. Képes Alexander (64.), MKP	1 493
13. Viola Miklós (21.), MKP	5 457	48. Ráczová Orsolya (28.), Összefogás	1 473
14. Nagy Dávid (19.), MKP	5 433	49. Cseri Zita (51.), MKP	1 453
15. Bauer Ildikó (47.), Összefogás	4 484	50. Bögi Pathó Melinda (49.), MKP	1 341
16. Agócs Gergely (26.), Összefogás	4 034	51. Simon Csaba (57.), MKP	1 328
17. Gergely Papp Adrianna (15.), MKP	3 769	52. Marcinkó Zoltán (37.), MKP	1 317
18. Zachar Pál (17.), Összefogás	3 489	53. Gyarmati Tihamér (69.), MKP	1 296
19. Juhász Peter (40.), MKP	3 248	54. Bacsó László (43.), MKP	1 279
20. Horváth Árpád (23.), MKP	3 208	55. Tárnok Magdaléna (76.), MF	1 238
21. Hájos Zoltán (44.), MKP	3 173	56. Szvorák Dávid (91.), MKP	1 224
22. Nagy Juraj (25.), Összefogás	3 145	57. Szunyog Ladislav (84.), MKP	1 213
23. Iván Tamás (20.), MKP	3 063	58. Régi Anikó (38.), MKP	1 188
24. Bolya Szabolcs (22.), MKP	3 014	59. Szitás Péter (88.), Összefogás	1 185
25. Horváth Zoltán (46.), Összefogás	2 911	60. Mag Fodor Enikő (89.), MKP	1 182
26. Domin István (7.), MKP	2 909	61. Hudár Zoltán (58.), MKP	1 169
27. Gál Zsolt (12.), Magyar Fórum	2 509	62. Környi Zoltán (78.), MKP	1 157
28. Szigeti László (148.), MKP	2 417	63. Geönczeöl Attila (45.), Összefogás	1 150
29. Kiss Beáta (18.), MKP	2 314	64. Asbóth Attila (68.), Összefogás	1 102
30. Zupko Tamás (14.), MKP	2 262	65. Szabó László (111.), MKP	1 064
31. Fenes Iván (24.), MKP	2 258	66. Veszprémi Zuzana (83.), MKP	1 024
32. Varga Tibor (31.), MKP	2 232	67. Kocsis Ladislav (82.), MKP	1 016
33. Csenger Tibor (50.), MKP	2 216	68. Furik Peter (124.), MKP	1 009
34. Bindics László (16.), MF	1 912	69. Nagy Tibor (77.), MKP	997
35. Baranyay Zsolt (29.), MKP	1 904	70. Jánoška Sándor Denisa (87.), Összefogás	972
36. Samu István (133.), Összefogás - Új Egység	1 899	71. Bokor Réka (106.), Összefogás	967
37. Janits Erzsébet (8.), Magyar Fórum	1 849	72. Paulisz Marián (30.), MKP	937
38. Takács István (81.), MKP	1 848	73. Deák János (39.), MKP	921
39. Kovács György (48.), Összefogás	1 827	74. Csúsz Péter (146.), MKP	893
40. Orosz Csaba (41.), MKP	1 741	75. Soóky Marian (118.), MKP	882
41. Iván László (100.), MKP - Új Egység	1 707	76. Szalay Gábor (101.), MKP	866
42. Polák Ladislav (42.), MKP	1 683	77. Németh Gabriella (147.), MKP	866
43. Kaczová Eva (61.), MKP	1 680	78. Basternák Ildikó (71.), MKP	838
44. Karaffa Attila (109.), MKP	1 661	79. Balázs Peter (53.), Magyar Fórum	836
45. Földváry Terézia (27.), Összefogás	1 611	80. Mikolai Attila (73.), MF	831

81. Ondová Reiter Flóra (32.), MKP	804	116. Csörgő Árpád (138.), MKP	366
82. Balkó Róbert (102.), MKP	804	117. Molnár Tomáš (75.), MF	360
83. Miklós Daniel (36.), MF	802	118. Élesztős Pavel (119.), MKP	351
84. Bób János (79.), MKP	797	119. Piekarski Marcel (85.), Összefogás	349
85. Biró László (62.), MKP	783	120. Pulen Nándor (86.), Összefogás	339
86. Csákvári Marian (52.), MKP	777	121. Jókai Andrea (126.), Összefogás	330
87. Auxt Ferenc (145.), MKP	738	122. László Zoltán (56.), MF	325
88. Štefán Ladislav (59.), MKP	734	123. Ragán Dávid (128.), Összefogás	322
89. Nagy Zsuzsanna (104.), MKP	731	124. Lancz Juraj (63.), MKP	317
90. Bóna Zoltán (66.), Összefogás	720	125. Vezér Csaba (129.), MKP	316
91. Bukovszky János (139.), MKP	700	126. Varga Péter (140.), MKP	312
92. Baranyay András (97.), MKP	676	127. Hervay Rozália (117.), MKP	305
93. Hamerlik Richárd (67.), Összefogás	660	128. Markovics Ján (123.), MKP	302
94. Bojtoš Tomáš (33.), MF	651	129. Ondrusek Peter (122.), MKP	296
95. Dobai Tibor (80.), MKP	625	130. Szolárd Tichomír (35.), MF	290
96. Tatai Róbert (137.), MKP	623	131. Korčoková Anikó (131.), MKP	288
97. Stubendek Attila (141.), Összefogás	622	132. Bencze Dávid (125.), Összefogás	281
98. Szalay Rozália (70.), MKP	621	133. Kádár Attila (105.), Összefogás	273
99. Óváry Tomáš (103.), MKP	620	134. Sztruhár František (34.), MF	255
100. Csurkó Eva (54.), MF	602	135. Flórián László (60.), MKP	230
101. Žitňár Csaba (90.), MKP	598	136. Domonkos Pavel (127.), Összefogás	214
102. Horony Ákos (110.), MKP	597	137. Fazekas Árpád (108.), Összefogás	195
103. Bara Zoltán (65.), Összefogás	587	138. Bollová Beáta (116.), MF	183
104. Halász Zoltán (92.), MKP	584	139. Mucha Attila (107.), Összefogás	162
105. Dolník Tibor (72.), MKP	575	140. Csefo Ladislav (114.), MF	155
106. Gömörý Lóránt (99.), MKP	563	141. Kerekeš Kristián (93.), MF	148
107. Králik Róbert (121.), MKP	546	142. Janitsová Eszter (94.), MF	128
108. Pomichal István (132.), MKP	542	143. Balázs Pavol (134.), MF	128
109. Baros Róbert (98.), MKP	515	144. Csurkó István (135.), MF	115
110. Bugár Viktor (143.), MF	468	145. Báthory Oto (95.), MF	112
111. Bugár Karol (55.), MF	407	146. Gasparik András (115.), MF	102
112. Molnár Vojtech (74.), MF	407	147. Dubai Ladislav (142.), MF	95
113. Gencs Kinga (120.), MKP	376	148. Farkas Peter (113.), MF	75
114. Hajtman Béla (130.), MKP	369	149. Kiss Július (96.), MF	67
115. Baki Attila (144.), MF	367	150. Bodnár Koloman (136.), MF	65

A Most-Híd jelöltjeinek preferenciaszavazatai:

Megjegyzés: Itt is előrehoztuk a családnevet.

1. Bugár Béla (2.)	29 059	37. Rico Peter (132.)	488
2. Érsek Árpád (1.)	24 857	38. Koky Richard (37.)	472
3. Sólymos László (3.)	18 437	39. Agócs Tomáš (36.)	449
4. Ravasz Ábel (4.)	10 746	40. Pál Attila (138.)	449
5. Bastrnák Tibor (5.)	5 647	41. Sárközi János (34.)	437
6. Vavrek Štefan (15.)	4 464	42. Bóna Bertalan (33.)	413
7. Jakab Elemér (6.)	4 442	43. Csudai Róbert (43.)	413
8. Agócs Attila (11.)	3 343	44. Krušínský Norbert (41.)	409
9. Pataky Karol (20.)	2 898	45. Palko Viktor (110.)	406
10. Fehér Csaba (10.)	2 351	46. Héder Ágnes (49.)	392
11. Rigó Konrád (16.)	2 102	47. Bohács Atila (78.)	392
12. Ožvaldová Alžbeta (8.)	1 991	48. Kušická Erika (114.)	384
13. Csicsai Gabriel (12.)	1 918	49. Morvay Peter (38.)	371
14. Krajňák Peter (9.)	1 883	50. Antal Zoltán (46.)	364
15. Želinský Jozef (56.)	1 803	51. Vangel František (40.)	363
16. Csadyová Zuzana (19.)	1 581	52. Csóka Lajos (53.)	360
17. Hrnčiar Andrej (7.)	1 459	53. Pásztorová Rita (59.)	343
18. Balódi Ladislav (17.)	1 440	54. Cehlárik Jaroslav (50.)	334
19. Petrikán Peter (29.)	1 402	55. Hefty Angela (60.)	332
20. Jobbágy Jozef (23.)	1 378	56. Berner Lajos (55.)	309
21. Sárközy Irén (14.)	1 290	57. Tölgyesi Róbert (31.)	296
22. Goriščák Michal (18.)	1 271	58. Muranský Július (63.)	296
23. Rigó Marek (30.)	1 163	59. Bačicová Iveta (72.)	285
24. Novotný Viliam (13.)	1 147	60. Anna Robert (51.)	284
25. Juhos František (27.)	1 064	61. Olha František (35.)	272
26. Pandy Peter (73.)	1 061	62. Tóthová Agneša (48.)	269
27. Tóth Marián (24.)	937	63. Kerata Ladislav (69.)	267
28. Vitkóová Andrea (21.)	805	64. Fialková Elena (68.)	256
29. Bukovszky László (28.)	756	65. Ivánová Ida (44.)	253
30. Sebő Zsolt (42.)	717	66. Sárközi Richard (80.)	240
31. Burdiga Pavol (22.)	677	67. Vágási Vladimír (39.)	228
32. Nagy Ladislav (26.)	648	68. Šebák Pavol (121.)	228
33. Fekete Zoltán (25.)	549	69. Jarošová Žaneta (61.)	225
34. Forró Zoltán (150.)	533	70. Hajdu László (54.)	209
35. Lestyánszky Viktor (32.)	524	71. Tóth Peter (85.)	209
36. Csízi Csaba (91.)	489	72. Hencz Peter (105.)	202

73. Kubica Adrian (86.)	200	112. Boldi Attila (79.)	90
74. Seňan Ivan (77.)	197	113. Kovács Kristián (64.)	89
75. Kiss Tamás (141.)	194	114. Varga František (128.)	89
76. Gregorovič Rudolf (83.)	191	115. Horváth Štefan (144.)	87
77. Józán Horváth Gabriela (81.)	189	116. Patócs Khernová Monika (107.)	84
78. Farkas Karol (95.)	184	117. Tuloki Attila (118.)	79
79. Hegedus Marek (52.)	183	118. Copáková Martina (136.)	76
80. Kertész Štefan (47.)	180	119. Fitosová Zuzana (126.)	75
81. Áčová Beáta (71.)	175	120. Pallér Július (93.)	74
82. Magyar František (89.)	175	121. Vavrek Vladimír (87.)	70
83. Buvalič Andrej (149.)	175	122. Tóthová Edita (113.)	69
84. Mačicová Zdenka (70.)	174	123. Banyák Július (116.)	69
85. Balázs Tibor (142.)	174	124. Palásti Peter (122.)	69
86. Somogyi Ladislav (100.)	170	125. Kukolíková Ružena (127.)	63
87. Hajdú Peter (58.)	167	126. Mihályová Valéria (145.)	63
88. Fagyas Marcel (62.)	167	127. Tóthová Rozália (134.)	61
89. Szendi László (74.)	165	128. Kecskeméti Jácint (120.)	60
90. Hubač Alexander (88.)	163	129. Sláviková Zuzana (117.)	53
91. Legát Róbert (94.)	156	130. Seemann Emanuel (90.)	52
92. Dúcz Jozef (75.)	152	131. Kováč Pavel (109.)	52
93. Keruľ Marian (45.)	147	132. Lengyel Ladislav (103.)	51
94. Kovács Jozef (104.)	146	133. Vaššová Erika (139.)	49
95. Zsigmond Imrich (65.)	138	134. Demský Lubomír (130.)	46
96. Bachorec František (143.)	136	135. Tomeček Róbert (96.)	45
97. Zsiga Magdaléna (124.)	134	136. Magyar Robert (115.)	45
98. Mészáros Róbert (99.)	133	137. Daniš Eduard (67.)	44
99. Majorová Eleonóra (101.)	131	138. Szakál Ján (125.)	44
100. Varga Márk (112.)	126	139. Burčík Milan (76.)	43
101. Ferencz Karol (106.)	118	140. Klauková Renáta (98.)	41
102. Gönczölová Gabriela (111.)	118	141. Borovský Zoltán (137.)	41
103. Jerga Tibor (147.)	116	142. Janková Agáta (84.)	40
104. Kovács Norbert (140.)	113	143. Vážna Dominika (108.)	35
105. Maďar Jozef (57.)	108	144. Bagiová Jaroslava (123.)	34
106. Blarovič Dušan (66.)	103	145. Horánska Lubica (133.)	33
107. Kiss Ladislav (102.)	102	146. Müller Robert (148.)	24
108. Lörinczová Orsolya (92.)	101	147. Jakubis Michal (82.)	22
109. Streda Karol (119.)	101	148. Zeleník Ervín (131.)	21
110. Tóth Tibor (135.)	100	149. Čermák Štefan (129.)	20
111. Širochmanová Valéria (97.)	97	150. Kaleja Stanislav (146.)	12

A magyarok által lakott települések választási eredményei

Az MKP és a Most-Híd eredményei mellett feltüntetjük az országos viszonylatban négy legsikeresebb szlovák párt eredményeit is.

Település	Magyar	Választott (részvétel)	MKÖ	Most-Híd	OĽANO	Smer	Smerodina	Kotlebovci
Pozsonyi városrészek								
Pozsony Óváros	1155	30847	162	241	5750	2748	1042	899
	2,99%	78,76%	0,53%	0,79%	18,93%	9,05%	3,43%	2,96%
Verecknye	919	11646	87	153	3343	1406	868	577
	4,79%	68,17%	0,75%	1,33%	28,99%	12,19%	7,53%	5,00%
Főrév	2150	51143	225	475	11786	5540	2465	1741
	3,14%	75,70%	0,44%	0,94%	23,31%	10,95%	4,87%	3,44%
Pozsonypüspöki	2231	13577	270	484	3911	1697	978	605
	10,82%	69,91%	2,01%	3,60%	29,12%	12,63%	7,28%	4,50%
Récse	392	15011	31	103	3810	1984	824	668
	1,99%	73,15%	0,21%	0,69%	25,65%	13,36%	5,55%	4,50%
Pozsony - Újváros	1073	27413	115	220	5837	2827	1163	970
	2,95%	77,02%	0,43%	0,81%	21,58%	10,45%	4,30%	3,59%
Dévényújfalu	293	10376	13	61	2780	1075	807	541
	1,88%	73,69%	0,13%	0,59%	26,99%	10,44%	7,83%	5,25%
Károlyfalu	859	22866	84	167	5159	2427	1070	888
	2,63%	77,33%	0,37%	0,74%	22,83%	10,74%	4,74%	3,93%
Lamacs	150	4871	17	30	1117	658	196	237
	2,25%	78,21%	0,35%	0,62%	23,03%	13,56%	4,04%	4,89%
Pozsonyhídegkút	818	22101	79	153	5320	3049	1375	993
	2,51%	73,15%	0,36%	0,70%	24,28%	13,91%	6,27%	4,53%
Horvátjáfalu	122	1735	11	20	506	163	122	55
	8,48%	83,01%	0,64%	1,16%	29,45%	9,49%	7,10%	3,20%
Pozsony - Ligetfalu	3512	69208	311	608	17741	8751	4755	3328
	3,32%	65,00%	0,45%	0,89%	25,87%	12,76%	6,93%	4,85%
Pozsony - Oroszvár	284	2752	16	53	760	241	165	75
	9,98%	80,14%	0,59%	1,94%	27,81%	8,82%	6,04%	2,74%
Szenci járás								
Boldogfa	247	307	90	23	61	18	12	20
	57,71%	76,75%	29,80%	7,62%	20,20%	5,96%	3,97%	6,62%
Dénesdtorcsmisérd	214	4257	16	85	1245	434	289	214
	4,77%	78,80%	0,38%	2,01%	29,51%	10,29%	6,85%	5,07%

Település	Magyar	Választott (részvétel)	MKÖ	Most- Híd	OL'ANO	Smer	Sme- rodina	Kotle- bovci
Dunasápújfalú	408	1791	113	55	580	125	173	52
	20,38%	77,53%	6,45%	3,14%	33,11%	7,13%	9,87%	2,97%
Éberhárd	625	2232	169	90	652	142	135	71
	33,58%	79,77%	7,57%	4,03%	29,21%	6,36%	6,05%	3,18%
Egyházfa	265	454	87	28	103	36	31	9
	52,17%	79,93%	19,38%	6,24%	22,94%	8,02%	6,90%	2,00%
Fél	1049	1657	274	127	483	119	88	51
	45,04%	75,84%	16,87%	7,82%	29,74%	7,33%	5,42%	3,14%
Gútor	504	1540	108	92	474	105	133	67
	35,05%	80,92%	7,08%	6,03%	31,06%	6,88%	8,72%	4,39%
Hegysúr	457	618	131	68	173	28	38	15
	60,45%	79,13%	21,72%	11,28%	28,69%	4,64%	6,30%	2,49%
Magyarbél	702	1661	101	74	529	132	145	62
	30,47%	72,76%	6,13%	4,49%	32,10%	8,01%	8,80%	3,76%
Nagyborsa	91	739	24	12	309	52	50	28
	20,45%	80,77%	3,27%	1,63%	42,04%	7,07%	6,80%	3,81%
Réte	517	932	161	69	275	88	72	40
	37,52%	72,19%	17,42%	7,47%	29,76%	9,52%	7,79%	4,33%
Szemet	296	918	32	50	294	89	78	45
	25,30%	78,93%	3,54%	5,54%	32,56%	9,86%	8,64%	4,98%
Szenc	2467	10987	553	282	3579	964	851	424
	14,47%	71,53%	5,08%	2,59%	32,90%	8,86%	7,82%	3,90%
Szigetmájor	32	288	6	4	70	69	25	8
	11,11%	78,47%	2,14%	1,43%	25,00%	24,64%	8,93%	2,86%
Vók	295	289	114	40	54	3	11	7
	69,25%	76,25%	40,00%	14,04%	18,95%	1,05%	3,86%	2,46%
Zonctorony	575	724	190	66	208	21	42	13
	58,49%	77,52%	26,46%	9,19%	28,97%	2,92%	5,85%	1,81%
Dunaszerdahelyi járás								
Albár	468	436	164	71	103	19	12	8
	78,39%	66,56%	38,32%	16,59%	24,07%	4,44%	2,80%	1,87%
Alistál	1742	884	535	140	100	22	19	8
	91,97%	54,67%	61,14%	16,00%	11,43%	2,51%	2,17%	0,91%
Bacsfa	394	358	131	77	53	9	6	10
	71,25%	78,85%	36,80%	21,63%	14,89%	2,53%	1,69%	2,81%
Baka	950	655	383	128	58	9	12	3
	85,28%	68,23%	58,83%	19,66%	8,91%	1,38%	1,84%	0,46%
Balony	690	385	266	56	27	9	5	0
	91,27%	61,70%	69,09%	14,55%	7,01%	2,34%	1,30%	0,00%

Település	Magyar	Választott (részvétel)	MKÖ	Most- Híd	OL'ANO	Smer	Sme- rodina	Kotle- bovci
Béke	331	259	97	62	35	7	18	0
	74,38%	73,16%	37,60%	24,03%	13,57%	2,71%	6,98%	0,00%
Bögellő	333	182	101	37	25	2	2	3
	94,87%	62,76%	56,74%	20,79%	14,04%	1,12%	1,12%	1,69%
Bős	4711	2684	1504	400	293	84	107	25
	87,88%	61,93%	56,84%	15,12%	11,07%	3,17%	4,04%	0,94%
Csákány	421	394	107	62	102	7	21	5
	73,86%	78,17%	27,44%	15,90%	26,15%	1,79%	5,38%	1,28%
Csallóközsütörtök	1271	1005	395	153	214	26	41	11
	71,81%	69,31%	39,74%	15,39%	21,53%	2,62%	4,12%	1,11%
Csallóközkürt	1092	709	479	102	42	13	18	3
	93,49%	64,57%	68,43%	14,57%	6,00%	1,86%	2,57%	0,43%
Csallóköznádasd	473	360	207	71	23	10	11	5
	86,47%	71,29%	58,15%	19,94%	6,46%	2,81%	3,09%	1,40%
Csallóköztárnok	309	276	91	55	48	20	13	4
	68,36%	65,25%	33,21%	20,07%	17,52%	7,30%	4,74%	1,46%
Csenke	861	652	300	143	82	19	20	14
	78,92%	72,28%	46,44%	22,14%	12,69%	2,94%	3,10%	2,17%
Csiliznyárad	602	386	237	69	30	4	2	1
	92,47%	70,44%	61,88%	18,02%	7,83%	1,04%	0,52%	0,26%
Csilizpatas	660	332	204	61	28	5	7	1
	79,33%	51,47%	61,82%	18,48%	8,48%	1,52%	2,12%	0,30%
Csilizradvány	1128	494	293	71	54	8	5	6
	93,61%	50,41%	60,29%	14,61%	11,11%	1,65%	1,03%	1,23%
Dercsika	409	269	151	56	33	1	11	5
	80,67%	66,58%	56,13%	20,82%	12,27%	0,37%	4,09%	1,86%
Diósförgepatony	1394	881	466	140	131	17	25	13
	83,08%	62,17%	53,32%	16,02%	14,99%	1,95%	2,86%	1,49%
Doborgaz	299	317	51	44	82	12	33	9
	69,86%	70,44%	16,19%	13,97%	26,03%	3,81%	10,48%	2,86%
Dunaszerdahely	16752	11120	4940	1661	1968	412	252	104
	74,53%	57,69%	44,88%	15,09%	17,88%	3,74%	2,29%	0,94%
Dunatókés	413	344	184	60	45	8	11	3
	80,98%	59,83%	54,12%	17,65%	13,24%	2,35%	3,24%	0,88%
Egyházkarcsa	1111	776	379	188	74	36	12	4
	88,60%	65,26%	49,80%	24,70%	9,72%	4,73%	1,58%	0,53%
Ekecs	3366	1711	1308	167	97	25	34	9
	91,54%	54,32%	76,94%	9,82%	5,71%	1,47%	2,00%	0,53%
Eperjes	1250	797	406	121	118	16	11	15
	84,63%	57,71%	52,39%	15,61%	15,23%	2,06%	1,42%	1,94%

Település	Magyar	Választott (részvétel)	MKÖ	Most- Híd	OL'ANO	Smer	Sme- rodina	Kotle- bovci
Felbár	965	777	394	124	113	32	16	13
	78,07%	73,58%	51,10%	16,08%	14,66%	4,15%	2,08%	1,69%
Felsőpatony	1531	1103	458	154	173	65	54	29
	78,07%	62,92%	42,02%	14,13%	15,87%	5,96%	4,95%	2,66%
Gelle	1694	1176	711	206	106	21	25	20
	89,30%	66,78%	60,77%	17,61%	9,06%	1,79%	2,14%	1,71%
Gomba	389	395	75	71	93	14	43	3
	69,59%	75,96%	19,23%	18,21%	23,85%	3,59%	11,03%	0,77%
Hegyéte	994	769	363	92	138	34	21	9
	78,95%	65,17%	47,58%	12,06%	18,09%	4,46%	2,75%	1,18%
Hodos	1203	925	340	311	123	27	27	12
	82,62%	63,57%	37,12%	33,95%	13,43%	2,95%	2,95%	1,31%
Illésháza	1557	1218	413	282	234	27	70	20
	70,68%	66,67%	34,45%	23,52%	19,52%	2,25%	5,84%	1,67%
Jányok	650	610	185	191	81	25	25	17
	76,02%	80,47%	30,58%	31,57%	13,39%	4,13%	4,13%	2,81%
Keszölcés	114	120	48	16	16	3	7	3
	75,50%	74,53%	40,00%	13,33%	13,33%	2,50%	5,83%	2,50%
Királyfiakarcsa	833	546	232	146	72	23	11	6
	80,17%	58,09%	43,12%	27,14%	13,38%	4,28%	2,04%	1,12%
Kisfalud	368	260	101	96	34	4	7	2
	85,38%	75,36%	38,85%	36,92%	13,08%	1,54%	2,69%	0,77%
Kisudvarnok	920	681	292	202	87	18	6	3
	88,63%	70,57%	43,07%	29,79%	12,83%	2,65%	0,88%	0,44%
Kulcsod	344	198	120	38	15	2	2	4
	93,48%	64,29%	61,54%	19,49%	7,69%	1,03%	1,03%	2,05%
Lég	1365	1494	346	207	303	133	119	44
	54,02%	61,58%	23,51%	14,06%	20,58%	9,04%	8,08%	2,99%
Lúcs	681	432	218	130	29	11	8	2
	89,02%	70,59%	51,05%	30,44%	6,79%	2,58%	1,87%	0,47%
Macháza	93	273	31	11	75	21	22	13
	39,24%	74,39%	11,44%	4,06%	27,68%	7,75%	8,12%	4,80%
Medve	497	267	137	29	33	38	4	3
	87,81%	54,38%	51,50%	10,90%	12,41%	14,29%	1,50%	1,13%
Nagyabony	1071	715	296	156	134	26	18	8
	73,96%	56,66%	42,05%	22,16%	19,03%	3,69%	2,56%	1,14%
Nagybodak	240	251	85	34	42	8	19	9
	83,33%	79,18%	34,00%	13,60%	16,80%	3,20%	7,60%	3,60%
Nagymad	459	289	165	78	24	3	4	0
	86,93%	60,84%	57,29%	27,08%	8,33%	1,04%	1,39%	0,00%

Település	Magyar	Választott (részvétel)	MKÖ	Most- Híd	OL'ANO	Smer	Sme rodina	Kotle- bovci
Nagymagyar	1563	1522	241	685	366	32	28	15
	43,77%	56,39%	16,15%	45,91%	24,53%	2,14%	1,88%	1,01%
Nagymegyer	6696	3351	1751	547	352	167	103	26
	75,58%	47,32%	52,85%	16,51%	10,62%	5,04%	3,11%	0,78%
Nagypaka	373	577	74	84	157	49	38	14
	42,43%	72,22%	13,19%	14,97%	27,99%	8,73%	6,77%	2,50%
Nagyszarva	852	629	300	113	75	20	25	10
	71,48%	69,50%	48,23%	18,17%	12,06%	3,22%	4,02%	1,61%
Nagyudvarnok	813	623	277	109	110	24	16	5
	79,09%	58,28%	45,11%	17,75%	17,92%	3,91%	2,61%	0,81%
Nyárasd	2690	1487	950	299	104	37	13	5
	88,34%	57,64%	64,58%	20,33%	7,07%	2,52%	0,88%	0,34%
Nyékvárkony	2183	1426	900	200	110	36	37	10
	84,68%	62,93%	63,65%	14,14%	7,78%	2,55%	2,62%	0,71%
Olgya	239	332	58	33	79	24	34	13
	59,31%	78,86%	17,58%	10,00%	23,94%	7,27%	10,30%	3,94%
Padány	764	426	234	110	21	7	14	3
	88,73%	56,72%	54,93%	25,82%	4,93%	1,64%	3,29%	0,70%
Patonyrét	196	141	75	23	19	3	3	2
	74,52%	58,26%	53,19%	16,31%	13,48%	2,13%	2,13%	1,42%
Pódatejed	637	477	224	72	93	23	9	3
	72,63%	60,00%	47,16%	15,16%	19,58%	4,84%	1,89%	0,63%
Sárosfa	667	551	275	74	87	16	25	6
	77,56%	69,48%	50,27%	13,53%	15,90%	2,93%	4,57%	1,10%
Sárrét	126	232	11	28	58	30	24	10
	35,39%	73,19%	4,82%	12,28%	25,44%	13,16%	10,53%	4,39%
Somorja	7309	7473	1847	1059	1651	363	430	140
	57,43%	68,53%	24,93%	14,30%	22,29%	4,90%	5,80%	1,89%
Szap	505	271	150	64	19	8	3	4
	94,39%	60,63%	56,18%	23,97%	7,12%	3,00%	1,12%	1,50%
Szentmihályfa	692	459	154	80	89	28	21	15
	75,63%	55,57%	34,07%	17,70%	19,69%	6,19%	4,65%	3,32%
Úszor	310	1054	44	41	293	84	64	33
	32,67%	80,46%	4,22%	3,93%	28,12%	8,06%	6,14%	3,17%
Vajka	327	332	103	42	66	21	14	4
	71,09%	74,27%	31,40%	12,80%	20,12%	6,40%	4,27%	1,22%
Vámosfalu	873	468	313	67	27	6	8	8
	91,22%	60,62%	67,02%	14,35%	5,78%	1,28%	1,71%	1,71%
Vásárút	1947	1069	687	141	69	39	16	8
	90,14%	57,60%	64,93%	13,33%	6,52%	3,69%	1,51%	0,76%

Település	Magyar	Választott (részvétel)	MKÖ	Most- Híd	OLÁNO	Smer	Sme- rodina	Kotle- bovci
Vitény	76	192	7	3	86	26	16	3
	33,19%	72,18%	3,68%	1,58%	45,26%	13,68%	8,42%	1,58%
Vörösmajor	113	1375	19	30	429	95	148	65
	18,46%	79,53%	1,39%	2,19%	31,34%	6,94%	10,81%	4,75%
Galántai járás								
Alsóhatár	185	126	52	9	27	4	14	5
	45,91%	42,86%	41,94%	7,26%	21,77%	3,23%	11,29%	4,03%
Alsószeli	1383	1109	603	99	151	67	58	19
	71,55%	64,55%	54,77%	8,99%	13,71%	6,09%	5,27%	1,73%
Diószeg	1737	2695	230	192	997	223	230	108
	31,70%	61,52%	8,62%	7,20%	37,38%	8,36%	8,62%	4,05%
Feketenyék	1219	874	240	405	131	15	16	12
	87,26%	75,15%	27,68%	46,71%	15,11%	1,73%	1,85%	1,38%
Felsőszeli	1953	1755	686	174	375	113	86	55
	60,65%	66,83%	39,70%	10,07%	21,70%	6,54%	4,98%	3,18%
Galánta	4623	8294	964	489	2384	904	751	320
	30,54%	66,87%	11,73%	5,95%	29,00%	11,00%	9,14%	3,89%
Hidaskürt	1269	857	372	130	179	24	31	12
	79,56%	63,91%	44,55%	15,57%	21,44%	2,87%	3,71%	1,44%
Jánosháza	107	314	8	33	81	33	18	10
	23,16%	75,85%	2,57%	10,61%	26,05%	10,61%	5,79%	3,22%
Jóka	2314	1982	568	223	565	109	112	57
	59,24%	59,20%	29,20%	11,47%	29,05%	5,60%	5,76%	2,93%
Királyrév	919	577	345	52	102	14	11	3
	79,50%	63,48%	60,21%	9,08%	17,80%	2,44%	1,92%	0,52%
Kismácséd	284	313	61	49	53	34	39	23
	48,63%	63,49%	19,61%	15,76%	17,04%	10,93%	12,54%	7,40%
Kosút	739	916	151	96	278	80	72	37
	47,49%	63,00%	16,74%	10,64%	30,82%	8,87%	7,98%	4,10%
Nádszeg	3414	2135	1123	510	257	39	43	7
	89,72%	65,77%	53,22%	24,17%	12,18%	1,85%	2,04%	0,33%
Nagyfödemes	2757	2579	548	279	797	115	160	67
	63,67%	68,50%	21,53%	10,96%	31,32%	4,52%	6,29%	2,63%
Nagymácséd	1982	1332	457	180	397	33	46	35
	76,14%	63,16%	34,73%	13,68%	30,17%	2,51%	3,50%	2,66%
Nemeskajal	891	733	153	109	213	46	53	27
	59,44%	58,64%	21,07%	15,01%	29,34%	6,34%	7,30%	3,72%
Szered	305	8631	8	29	2472	1747	867	782
	1,88%	64,97%	0,09%	0,34%	28,94%	20,45%	10,15%	9,15%
Taksony	1178	1376	376	164	384	83	67	36
	58,00%	73,78%	27,59%	12,03%	28,17%	6,09%	4,92%	2,64%

Település	Magyar	Választott (részvétel)	MKÖ	Most- Híd	OLÁNO	Smer	Sme- rodina	Kotle- bovci
Tallós	1351	727	313	154	124	18	24	11
	84,38%	55,54%	43,41%	21,36%	17,20%	2,50%	3,33%	1,53%
Tósnýárasd	405	463	48	53	158	38	60	17
	50,19%	67,69%	10,39%	11,47%	34,20%	8,23%	12,99%	3,68%
Vága	1344	1151	286	193	348	65	70	29
	64,52%	65,73%	25,13%	16,96%	30,58%	5,71%	6,15%	2,55%
Vezekény	894	639	372	59	95	19	23	9
	76,80%	66,56%	59,05%	9,37%	15,08%	3,02%	3,65%	1,43%
Vízkelet	1286	828	287	145	217	14	47	16
	80,78%	60,48%	35,04%	17,70%	26,50%	1,71%	5,74%	1,95%
Komáromi járás								
Bajcs	549	590	69	117	194	46	38	30
	44,20%	58,65%	11,82%	20,03%	33,22%	7,88%	6,51%	5,14%
Bátorkeszi	2671	1211	679	156	154	59	31	24
	78,21%	43,58%	56,68%	13,02%	12,85%	4,92%	2,59%	2,00%
Bogya	327	185	97	42	8	9	4	7
	87,90%	57,81%	53,01%	22,95%	4,37%	4,92%	2,19%	3,83%
Bogyarét	186	82	46	9	5	0	2	0
	91,63%	50,00%	56,79%	11,11%	6,17%	0,00%	2,47%	0,00%
Búcs	1084	548	359	106	31	28	2	5
	91,09%	56,96%	65,87%	19,45%	5,69%	5,14%	0,37%	0,92%
Csallóközarányos	2045	880	541	129	69	42	24	9
	85,07%	42,72%	62,11%	14,81%	7,92%	4,82%	2,76%	1,03%
Csicsó	1118	500	328	68	40	4	6	8
	86,53%	47,89%	66,40%	13,77%	8,10%	0,81%	1,21%	1,62%
Dunamocs	1057	612	483	67	28	7	2	1
	91,83%	65,18%	79,31%	11,00%	4,60%	1,15%	0,33%	0,16%
Dunaradvány	653	401	281	45	20	4	9	5
	90,07%	66,61%	70,43%	11,28%	5,01%	1,00%	2,26%	1,25%
Ekel	1247	562	354	70	47	19	12	8
	81,99%	46,48%	63,55%	12,57%	8,44%	3,41%	2,15%	1,44%
Füss	570	276	121	89	31	14	9	0
	81,66%	48,34%	44,32%	32,60%	11,36%	5,13%	3,30%	0,00%
Gellér	421	188	134	17	16	5	4	1
	89,96%	49,09%	72,83%	9,24%	8,70%	2,72%	2,17%	0,54%
Gúta	8201	4261	2018	360	756	160	111	75
	76,67%	48,71%	47,99%	8,56%	17,98%	3,80%	2,64%	1,78%
Hetény	1157	729	396	171	48	14	17	6
	83,66%	62,25%	54,92%	23,72%	6,66%	1,94%	2,36%	0,83%
Ifjúságfalva	296	202	52	54	32	27	3	6
	63,25%	55,49%	26,26%	27,27%	16,16%	13,64%	1,52%	3,03%

Település	Magyar	Választott (részvétel)	MKÖ	Most- Híd	OLÁNO	Smer	Sme- rodina	Kotle- bovci
Imely	878	1031	156	165	321	69	74	33
	42,75%	60,61%	15,34%	16,22%	31,56%	6,78%	7,28%	3,24%
Izsa	1066	794	411	76	86	66	27	21
	64,88%	55,99%	52,42%	9,69%	10,97%	8,42%	3,44%	2,68%
Karva	554	316	184	30	35	8	13	10
	74,06%	52,58%	59,16%	9,65%	11,25%	2,57%	4,18%	3,22%
Keszegfalva	1334	737	411	87	83	34	17	12
	69,16%	46,21%	56,30%	11,92%	11,37%	4,66%	2,33%	1,64%
Kolozsnéma	482	219	164	12	17	7	3	3
	92,69%	57,03%	74,89%	5,48%	7,76%	3,20%	1,37%	1,37%
Komárom	18506	14849	5089	1460	2914	1118	643	361
	53,88%	53,37%	34,65%	9,94%	19,84%	7,61%	4,38%	2,46%
Lakszakállas	1106	488	294	107	27	19	1	4
	90,80%	48,51%	60,74%	22,11%	5,58%	3,93%	0,21%	0,83%
Madar	1205	439	313	80	21	3	2	8
	82,42%	40,69%	71,79%	18,35%	4,82%	0,69%	0,46%	1,83%
Marcelháza	3228	1481	911	181	170	31	35	18
	86,06%	47,12%	61,89%	12,30%	11,55%	2,11%	2,38%	1,22%
Martos	610	330	225	28	20	12	9	6
	87,90%	56,60%	69,44%	8,64%	6,17%	3,70%	2,78%	1,85%
Megyercs	743	457	188	87	67	34	15	10
	62,07%	48,82%	41,41%	19,16%	14,76%	7,49%	3,30%	2,20%
Nagykeszi	770	445	170	163	33	16	12	7
	77,78%	55,14%	38,46%	36,88%	7,47%	3,62%	2,71%	1,58%
Naszvad	2717	2124	531	331	630	105	94	80
	53,61%	52,39%	25,49%	15,89%	30,24%	5,04%	4,51%	3,84%
Nemesócsa	2014	859	535	125	70	34	8	3
	81,80%	43,43%	63,54%	14,85%	8,31%	4,04%	0,95%	0,36%
Ógyalla	3196	3586	681	241	1042	315	206	279
	41,23%	58,62%	19,26%	6,82%	29,48%	8,91%	5,83%	7,89%
Pat	432	302	168	39	36	15	6	5
	84,87%	62,92%	55,63%	12,91%	11,92%	4,97%	1,99%	1,66%
Perbete	2192	1358	680	184	207	49	38	32
	73,71%	57,28%	50,71%	13,72%	15,44%	3,65%	2,83%	2,39%
Szentpéter	1870	1403	531	390	173	66	46	31
	68,40%	61,81%	38,48%	28,26%	12,54%	4,78%	3,33%	2,25%
Szilás	450	262	108	125	11	5	1	0
	95,14%	64,53%	41,54%	48,08%	4,23%	1,92%	0,38%	0,00%
Tany	703	325	168	55	39	18	13	6
	87,55%	51,59%	52,17%	17,08%	12,11%	5,59%	4,04%	1,86%

Település	Magyar	Választott (részvétel)	MKÖ	Most- Híd	OLÁNO	Smer	Sme- rodina	Kotle- bovci
Vágfüzes	451	246	137	47	22	9	0	7
	80,68%	53,83%	56,38%	19,34%	9,05%	3,70%	0,00%	2,88%
Virt	170	163	54	32	37	10	1	11
	59,65%	59,93%	33,75%	20,00%	23,13%	6,25%	0,63%	6,88%
Zsemlekes	24	89	5	3	15	7	6	8
	15,09%	69,53%	5,62%	3,37%	16,85%	7,87%	6,74%	8,99%
Lévai járás								
Alsószemeréd	212	201	75	21	22	42	11	2
	39,11%	47,41%	37,50%	10,50%	11,00%	21,00%	5,50%	1,00%
Bajka	58	95	1	6	33	12	9	11
	17,90%	37,85%	1,11%	6,67%	36,67%	13,33%	10,00%	12,22%
Barsvárad	142	174	22	19	36	26	27	19
	42,39%	58,00%	12,64%	10,92%	20,69%	14,94%	15,52%	10,92%
Bese	252	289	72	16	58	45	24	21
	38,77%	55,05%	25,09%	5,57%	20,21%	15,68%	8,36%	7,32%
Bori	99	161	23	12	36	16	21	24
	31,63%	60,53%	14,29%	7,45%	22,36%	9,94%	13,04%	14,91%
Csata	666	487	248	20	95	30	21	25
	62,01%	53,58%	51,77%	4,18%	19,83%	6,26%	4,38%	5,22%
Deménd	270	463	57	18	158	36	37	40
	26,79%	59,06%	12,47%	3,94%	34,57%	7,88%	8,10%	8,75%
Egeg	220	243	56	20	44	41	14	17
	41,20%	57,45%	23,43%	8,37%	18,41%	17,15%	5,86%	7,11%
Endréd	126	208	14	6	59	41	12	21
	26,81%	57,78%	6,83%	2,93%	28,78%	20,00%	5,85%	10,24%
Farnad	940	627	337	65	83	46	24	26
	71,92%	54,33%	54,35%	10,48%	13,39%	7,42%	3,87%	4,19%
Fegyvernek	148	251	41	22	73	36	23	13
	29,37%	55,65%	16,67%	8,94%	29,67%	14,63%	9,35%	5,28%
Felsőpél	104	139	30	5	25	29	16	14
	37,28%	60,43%	21,90%	3,65%	18,25%	21,17%	11,68%	10,22%
Felsőszecse	91	378	33	21	120	39	34	17
	17,43%	79,92%	8,85%	5,63%	32,17%	10,46%	9,12%	4,56%
Felsőszemeréd	276	289	58	27	72	34	38	15
	45,25%	58,62%	20,42%	9,51%	25,35%	11,97%	13,38%	5,28%
Felsőtúr	379	284	106	23	73	20	16	6
	62,64%	60,81%	37,99%	8,24%	26,16%	7,17%	5,73%	2,15%
Garamlók	131	433	13	15	89	113	50	58
	12,82%	52,29%	3,05%	3,52%	20,89%	26,53%	11,74%	13,62%
Garamsalló	237	75	34	7	10	6	2	5
	62,20%	29,18%	47,89%	9,86%	14,08%	8,45%	2,82%	7,04%

Település	Magyar	Választott (részvétel)	MKÖ	Most- Híd	OL'ANO	Smer	Sme- rodina	Kotle- bovci
Garamszentgyörgy	318	540	60	78	171	55	48	33
	34,57%	67,00%	11,30%	14,69%	32,20%	10,36%	9,04%	6,21%
Gyerk	153	146	36	12	42	11	6	10
	52,22%	58,17%	25,00%	8,33%	29,17%	7,64%	4,17%	6,94%
Hontfüzesgyarmat	177	265	33	11	87	28	16	23
	31,16%	53,75%	13,15%	4,38%	34,66%	11,16%	6,37%	9,16%
Ipolybél	186	94	61	9	9	5	0	3
	80,17%	51,09%	66,30%	9,78%	9,78%	5,43%	0,00%	3,26%
Ipolyfödemes	270	148	91	9	20	3	6	5
	89,70%	63,52%	62,33%	6,16%	13,70%	2,05%	4,11%	3,42%
Ipolypásztó	359	191	98	5	41	8	8	7
	67,99%	42,83%	51,85%	2,65%	21,69%	4,23%	4,23%	3,70%
Ipolyság	4410	3378	1216	282	748	259	154	137
	57,84%	55,81%	36,36%	8,43%	22,37%	7,75%	4,61%	4,10%
Ipolyszakállos	580	394	178	58	78	17	14	10
	67,36%	57,86%	45,99%	14,99%	20,16%	4,39%	3,62%	2,58%
Ipolyvisk	445	334	148	26	44	13	8	40
	66,82%	60,51%	45,96%	8,07%	13,66%	4,04%	2,48%	12,42%
Kálna	283	1024	82	31	319	136	87	91
	14,00%	60,41%	8,11%	3,07%	31,55%	13,45%	8,61%	9,00%
Kéty	580	351	244	57	15	6	5	8
	87,61%	70,48%	70,11%	16,38%	4,31%	1,72%	1,44%	2,30%
Kisóvár	34	104	6	5	40	19	6	3
	17,71%	65,41%	5,77%	4,81%	38,46%	18,27%	5,77%	2,88%
Kisölvéd	148	97	78	1	6	2	0	1
	80,87%	69,29%	82,11%	1,05%	6,32%	2,11%	0,00%	1,05%
Lekér	619	646	132	107	153	60	38	60
	41,32%	54,33%	20,63%	16,72%	23,91%	9,38%	5,94%	9,38%
Léva	3202	17810	621	387	5138	2665	1761	1110
	9,19%	65,94%	3,52%	2,20%	29,14%	15,12%	9,99%	6,30%
Lontó	378	216	78	7	57	13	17	17
	53,85%	43,03%	36,45%	3,27%	26,64%	6,07%	7,94%	7,94%
Málas	180	208	36	52	37	26	12	14
	36,51%	49,29%	17,73%	25,62%	18,23%	12,81%	5,91%	6,90%
Nagyod	86	91	27	4	18	12	9	2
	48,59%	62,76%	29,67%	4,40%	19,78%	13,19%	9,89%	2,20%
Nagyölvéd	1202	704	403	76	96	33	20	17
	76,81%	56,10%	57,99%	10,94%	13,81%	4,75%	2,88%	2,45%
Nagysalló	841	1141	147	104	323	114	94	86
	28,93%	49,59%	13,14%	9,29%	28,87%	10,19%	8,40%	7,69%

Település	Magyar	Választott (részvétel)	MKÖ	Most- Híd	OL'ANO	Smer	Sme rodina	Kotle- bovci
Nagysáró	752	585	64	33	278	87	27	24
	45,47%	46,61%	11,11%	5,73%	48,26%	15,10%	4,69%	4,17%
Nagytúr	435	380	96	32	110	28	34	16
	57,85%	61,49%	25,67%	8,56%	29,41%	7,49%	9,09%	4,28%
Nemesoroszi	162	227	10	10	76	50	23	16
	25,88%	47,19%	4,41%	4,41%	33,48%	22,03%	10,13%	7,05%
Nyírágó	351	269	72	109	45	15	7	4
	62,34%	60,86%	26,87%	40,67%	16,79%	5,60%	2,61%	1,49%
Oroszka	720	540	220	34	99	39	27	32
	55,99%	52,58%	41,35%	6,39%	18,61%	7,33%	5,08%	6,02%
Palást	1062	776	316	76	141	54	55	22
	64,84%	60,20%	41,36%	9,95%	18,46%	7,07%	7,20%	2,88%
Peszkegergenye	168	194	17	23	57	28	18	19
	25,57%	37,45%	8,85%	11,98%	29,69%	14,58%	9,38%	9,90%
Szalatnya	159	105	41	6	21	11	6	8
	45,04%	44,68%	40,20%	5,88%	20,59%	10,78%	5,88%	7,84%
Százd	238	181	70	16	35	11	10	11
	49,17%	51,57%	39,77%	9,09%	19,89%	6,25%	5,68%	6,25%
Szete	205	157	96	11	18	9	1	4
	69,49%	70,40%	61,94%	7,10%	11,61%	5,81%	0,65%	2,58%
Tompa	184	306	49	12	81	49	25	36
	30,82%	62,70%	16,12%	3,95%	26,64%	16,12%	8,22%	11,84%
Töhöl	92	204	15	9	46	35	22	28
	17,52%	51,78%	7,46%	4,48%	22,89%	17,41%	10,95%	13,93%
Tőre	129	105	13	11	7	4	39	20
	56,58%	56,15%	12,62%	10,68%	6,80%	3,88%	37,86%	19,42%
Újbars	92	473	8	12	141	113	54	38
	11,14%	69,25%	1,71%	2,56%	30,13%	24,15%	11,54%	8,12%
Vámosladány	360	421	97	39	104	36	48	18
	37,00%	54,32%	23,43%	9,42%	25,12%	8,70%	11,59%	4,35%
Zalaba	152	83	58	2	5	3	5	3
	85,88%	66,40%	69,88%	2,41%	6,02%	3,61%	6,02%	3,61%
Zselíz	3501	3299	798	286	870	333	194	111
	48,72%	57,99%	24,48%	8,77%	26,69%	10,21%	5,95%	3,40%
Zsemlér	120	93	43	7	12	10	4	4
	71,86%	68,89%	46,74%	7,61%	13,04%	10,87%	4,35%	4,35%
Zoboralja								
Nyitrai járás								
Alsóbodok	699	632	163	46	179	40	60	34
	58,84%	67,88%	26,25%	7,41%	28,82%	6,44%	9,66%	5,48%

Település	Magyar	Választott (részvétel)	MKÖ	Most- Híd	OL'ANO	Smer	Sme- rodina	Kotle- bovci
Babindal	147	384	16	19	114	69	36	41
	22,04%	67,37%	4,23%	5,03%	30,16%	18,25%	9,52%	10,85%
Berencs	447	1273	77	126	363	178	118	107
	20,56%	69,26%	6,15%	10,06%	28,99%	14,22%	9,42%	8,55%
Csehi	475	769	153	62	156	108	89	48
	45,24%	73,94%	20,21%	8,19%	20,61%	14,27%	11,76%	6,34%
Csiffár	173	296	26	14	81	53	22	29
	28,64%	60,04%	8,81%	4,75%	27,46%	17,97%	7,46%	9,83%
Csitár	191	601	30	18	184	63	69	33
	27,02%	78,36%	5,03%	3,02%	30,82%	10,55%	11,56%	5,53%
Gímes	542	1137	74	82	328	174	128	70
	26,66%	66,61%	6,66%	7,38%	29,52%	15,66%	11,52%	6,30%
Kalász	421	714	97	33	227	114	67	32
	33,92%	69,79%	13,68%	4,65%	32,02%	16,08%	9,45%	4,51%
Kolon	780	861	168	87	210	71	86	31
	49,68%	67,00%	19,74%	10,22%	24,68%	8,34%	10,11%	3,64%
Nagycétény	1108	919	267	173	198	48	52	36
	69,08%	67,47%	29,24%	18,95%	21,69%	5,26%	5,70%	3,94%
Nagyhind	53	182	1	5	67	40	13	16
	17,43%	65,47%	0,56%	2,79%	37,43%	22,35%	7,26%	8,94%
Nyitra	1443	45708	122	240	11681	8909	3643	3471
	1,83%	69,66%	0,27%	0,53%	25,82%	19,69%	8,05%	7,67%
Nyitragerencsér	414	1261	52	47	410	169	95	59
	21,55%	70,33%	4,14%	3,74%	32,64%	13,46%	7,56%	4,70%
Nyitrageszte	242	265	75	27	82	16	19	5
	67,04%	78,40%	28,85%	10,38%	31,54%	6,15%	7,31%	1,92%
Pográny	504	692	117	73	171	69	56	65
	46,93%	72,69%	17,54%	10,94%	25,64%	10,34%	8,40%	9,75%
Verebély	339	4835	33	58	1148	1150	506	366
	3,78%	67,00%	0,69%	1,21%	23,96%	24,00%	10,56%	7,64%
Zsére	636	780	126	94	179	98	73	52
	46,94%	69,15%	16,26%	12,13%	23,10%	12,65%	9,42%	6,71%
Lédec	236	414	34	30	99	57	53	62
<i>(Aranyosmaróti járás)</i>	31,85%	62,92%	8,27%	7,30%	24,09%	13,87%	12,90%	15,09%
Érsekújvári járás								
Andód	714	935	239	60	277	40	85	40
	52,58%	71,48%	25,70%	6,45%	29,78%	4,30%	9,14%	4,30%
Bajta	336	162	71	48	18	7	4	1
	83,37%	51,76%	43,83%	29,63%	11,11%	4,32%	2,47%	0,62%

Település	Magyar	Választott (részvétel)	MKÖ	Most- Híd	OL'ANO	Smer	Sme- rodina	Kotle- bovci
Baracska	233	352	66	22	66	51	46	22
	29,64%	55,26%	19,24%	6,41%	19,24%	14,87%	13,41%	6,41%
Bart	512	279	173	62	10	11	6	1
	82,85%	58,25%	62,23%	22,30%	3,60%	3,96%	2,16%	0,36%
Béla	282	178	99	17	28	13	10	1
	76,22%	61,81%	55,62%	9,55%	15,73%	7,30%	5,62%	0,56%
Bény	1211	573	346	60	73	17	18	15
	82,72%	48,56%	61,13%	10,60%	12,90%	3,00%	3,18%	2,65%
Csúz	914	609	90	74	186	48	49	48
	53,92%	46,74%	14,98%	12,31%	30,95%	7,99%	8,15%	7,99%
Ebed	931	429	239	79	48	12	12	3
	79,30%	46,18%	56,10%	18,54%	11,27%	2,82%	2,82%	0,70%
Érsekújvár	8863	20409	1631	1030	6407	2468	1786	1201
	22,36%	64,27%	8,09%	5,11%	31,79%	12,24%	8,86%	5,96%
Für	707	376	209	48	54	12	21	12
	72,74%	51,09%	56,79%	13,04%	14,67%	3,26%	5,71%	3,26%
Garamkövesd	877	519	204	56	58	62	25	5
	64,25%	47,10%	39,69%	10,89%	11,28%	12,06%	4,86%	0,97%
Garampáld	227	134	99	15	11	2	0	1
	90,80%	68,02%	74,44%	11,28%	8,27%	1,50%	0,00%	0,75%
Helemba	543	300	179	22	39	11	4	13
	78,13%	51,37%	59,87%	7,36%	13,04%	3,68%	1,34%	4,35%
Kamocsa	689	517	264	43	97	14	17	17
	75,05%	63,67%	51,76%	8,43%	19,02%	2,75%	3,33%	3,33%
Kéménd	1179	565	314	98	59	11	18	12
	77,41%	45,56%	56,47%	17,63%	10,61%	1,98%	3,24%	2,16%
Kicsind	349	191	77	78	19	8	2	2
	88,58%	56,34%	40,74%	41,27%	10,05%	4,23%	1,06%	1,06%
Kisgyarmat	398	178	132	21	8	7	1	0
	88,25%	47,34%	74,58%	11,86%	4,52%	3,95%	0,56%	0,00%
Kiskeszi	357	134	92	12	10	0	4	5
	92,49%	45,58%	68,66%	8,96%	7,46%	0,00%	2,99%	3,73%
Kisújfalu	645	400	308	28	16	11	9	4
	87,52%	69,69%	77,19%	7,02%	4,01%	2,76%	2,26%	1,00%
Köbölkút	1513	983	520	57	137	77	59	23
	68,21%	54,89%	53,06%	5,82%	13,98%	7,86%	6,02%	2,35%
Kőhídygyarmat	875	457	222	102	45	24	10	13
	84,62%	53,02%	49,01%	22,52%	9,93%	5,30%	2,21%	2,87%
Kürt	1708	883	537	93	88	28	23	13
	81,88%	53,78%	61,58%	10,67%	10,09%	3,21%	2,64%	1,49%

Település	Magyar	Választott (részvétel)	MKÖ	Most- Híd	OLÁNO	Smer	Sme- rodina	Kotle- bovci
Leléd	307	149	102	19	11	5	1	0
	81,87%	56,23%	68,92%	12,84%	7,43%	3,38%	0,68%	0,00%
Libád	335	164	70	25	30	5	7	7
	72,51%	47,26%	43,21%	15,43%	18,52%	3,09%	4,32%	4,32%
Muzsla	1427	872	535	93	80	33	32	5
	74,21%	55,33%	61,92%	10,76%	9,26%	3,82%	3,70%	0,58%
Nagykér	1634	1731	400	177	457	169	152	64
	54,32%	68,64%	23,39%	10,35%	26,73%	9,88%	8,89%	3,74%
Nána	831	594	250	74	105	39	23	13
	70,42%	59,16%	43,10%	12,76%	18,10%	6,72%	3,97%	2,24%
Párkány	6624	4944	1930	556	837	419	184	109
	60,66%	57,85%	39,40%	11,35%	17,09%	8,55%	3,76%	2,23%
Pozba	379	287	104	53	53	10	13	7
	74,46%	72,29%	36,62%	18,66%	18,66%	3,52%	4,58%	2,46%
Sárkány	264	117	55	12	19	3	8	9
	72,13%	40,21%	47,83%	10,43%	16,52%	2,61%	6,96%	7,83%
Szalka	960	465	294	64	27	14	12	8
	91,25%	58,05%	63,77%	13,88%	5,86%	3,04%	2,60%	1,74%
Szimő	1605	977	533	89	151	51	27	22
	70,36%	55,73%	54,89%	9,17%	15,55%	5,25%	2,78%	2,27%
Szőgyén	1808	1169	722	106	135	51	27	24
	70,24%	57,93%	62,78%	9,22%	11,74%	4,43%	2,35%	2,09%
Tardoskedd	3234	2496	538	550	601	180	133	91
	62,34%	58,33%	21,96%	22,45%	24,53%	7,35%	5,43%	3,71%
Udvard	3208	2351	547	261	582	118	123	76
	62,12%	57,02%	23,67%	11,29%	25,18%	5,11%	5,32%	3,29%
Újlót	175	959	16	24	173	203	70	136
	8,95%	63,01%	1,68%	2,52%	18,19%	21,35%	7,36%	14,30%
Zsitvabesenyő	1205	799	292	128	198	25	22	29
	71,09%	58,84%	36,87%	16,16%	25,00%	3,16%	2,78%	3,66%
Vágsellyei járás								
Deáki	1447	1252	443	148	261	63	82	57
	65,65%	64,21%	35,78%	11,95%	21,08%	5,09%	6,62%	4,60%
Farkasd	2284	1524	590	231	311	89	80	35
	68,63%	56,49%	39,23%	15,36%	20,68%	5,92%	5,32%	2,33%
Felsőkirályi	242	1006	14	56	304	200	109	70
	12,87%	65,28%	1,41%	5,62%	30,52%	20,08%	10,94%	7,03%
Negyed	1820	1249	467	114	241	114	61	41
	55,13%	47,67%	38,09%	9,30%	19,66%	9,30%	4,98%	3,34%
Pered	2910	1991	987	231	347	65	77	47
	78,31%	64,31%	50,03%	11,71%	17,59%	3,29%	3,90%	2,38%

Település	Magyar	Választott (részvétel)	MKÖ	Most- Híd	OLÁNO	Smer	Sme rodina	Kotle- bovci
Sókszelőce	1416	909	118	96	340	88	71	22
	49,53%	40,06%	13,38%	10,88%	38,55%	9,98%	8,05%	2,49%
Tornóc	469	1333	47	60	371	177	141	95
	17,68%	60,10%	3,67%	4,68%	28,96%	13,82%	11,01%	7,42%
Vághosszúfalu	513	563	128	58	169	29	39	15
	59,31%	72,83%	22,86%	10,36%	30,18%	5,18%	6,96%	2,68%
Vágkirályfa	1149	1068	303	127	231	35	57	45
	67,95%	71,73%	28,80%	12,07%	21,96%	3,33%	5,42%	4,28%
Vágsellye	3333	11669	486	490	3279	1728	1020	581
	14,15%	65,63%	4,22%	4,25%	28,47%	15,00%	8,86%	5,04%
Zsigárd	1079	871	453	83	141	40	29	28
	65,87%	61,21%	52,92%	9,70%	16,47%	4,67%	3,39%	3,27%
Nagykürtösi járás								
Apátújfalú	394	264	55	57	52	18	17	32
	54,80%	52,28%	21,32%	22,09%	20,16%	6,98%	6,59%	12,40%
Bátorfalú	59	168	10	7	48	26	18	22
	16,30%	56,00%	5,95%	4,17%	28,57%	15,48%	10,71%	13,10%
Bussa	429	517	37	86	128	103	26	40
	29,57%	46,28%	7,30%	16,96%	25,25%	20,32%	5,13%	7,89%
Csáb	704	523	167	33	114	38	29	39
	66,23%	61,31%	32,18%	6,36%	21,97%	7,32%	5,59%	7,51%
Csalár	149	178	11	66	30	17	6	14
	31,11%	46,72%	6,18%	37,08%	16,85%	9,55%	3,37%	7,87%
Dacsókeszi	162	205	35	9	61	29	13	17
	26,73%	46,07%	17,24%	4,43%	30,05%	14,29%	6,40%	8,37%
Felsőzellő	52	195	13	11	37	49	13	26
	10,55%	50,78%	6,84%	5,79%	19,47%	25,79%	6,84%	13,68%
Galábocs	43	65	18	2	14	3	8	6
	36,75%	66,33%	28,13%	3,13%	21,88%	4,69%	12,50%	9,38%
Gyürki	76	56	15	13	12	5	0	5
	58,46%	52,34%	27,27%	23,64%	21,82%	9,09%	0,00%	9,09%
Haraszi	33	85	12	10	16	12	2	17
	13,64%	46,70%	14,29%	11,90%	19,05%	14,29%	2,38%	20,24%
Inám	442	297	180	45	39	4	4	14
	92,08%	70,21%	61,22%	15,31%	13,27%	1,36%	1,36%	4,76%
Ipolybalog	717	462	342	38	36	9	5	6
	84,75%	70,43%	75,00%	8,33%	7,89%	1,97%	1,10%	1,32%
Ipolyhídvég	456	279	71	137	20	11	13	6
	72,04%	60,00%	25,45%	49,10%	7,17%	3,94%	4,66%	2,15%
Ipolykér	176	164	11	77	28	11	4	15
	57,14%	67,49%	6,75%	47,24%	17,18%	6,75%	2,45%	9,20%

Település	Magyar	Választott (részvétel)	MKÖ	Most- Híd	OLÁNO	Smer	Sme- rodina	Kotle- bovci
Ipolykeszi	357	235	121	25	39	11	5	12
	75,96%	63,69%	51,71%	10,68%	16,67%	4,70%	2,14%	5,13%
Ipolynagyfalu	292	192	61	72	20	18	2	7
	69,69%	57,83%	31,94%	37,70%	10,47%	9,42%	1,05%	3,66%
Ipolynyék	1577	979	510	178	117	35	21	25
	84,33%	63,57%	53,24%	18,58%	12,21%	3,65%	2,19%	2,61%
Ipolyszécsényke	287	178	118	15	24	3	3	7
	74,55%	59,14%	67,82%	8,62%	13,79%	1,72%	1,72%	4,02%
Ipolyvarbó	304	171	89	27	21	13	2	12
	83,75%	57,38%	52,05%	15,79%	12,28%	7,60%	1,17%	7,02%
Kelenye	270	135	51	32	26	6	1	7
	90,91%	58,95%	37,78%	23,70%	19,26%	4,44%	0,74%	5,19%
Kiscsalomja	33	127	3	4	17	39	4	24
	15,79%	71,35%	2,40%	3,20%	13,60%	31,20%	3,20%	19,20%
Kóvár	190	125	70	15	9	2	6	4
	69,85%	59,81%	56,45%	12,10%	7,26%	1,61%	4,84%	3,23%
Kókeszi	241	202	48	34	49	16	9	17
	68,08%	73,19%	24,37%	17,26%	24,87%	8,12%	4,57%	8,63%
Leszenye	56	255	16	19	77	52	12	34
	10,73%	61,00%	6,30%	7,48%	30,31%	20,47%	4,72%	13,39%
Lukanénye	1111	700	268	56	145	25	29	72
	79,87%	62,67%	38,67%	8,08%	20,92%	3,61%	4,18%	10,39%
Nagycsalomja	373	284	110	26	54	23	9	35
	61,86%	60,17%	38,87%	9,19%	19,08%	8,13%	3,18%	12,37%
Nagykürtös	645	5049	94	77	1211	1097	443	625
	4,96%	55,08%	1,88%	1,54%	24,27%	21,99%	8,88%	12,53%
Óvár	228	176	76	35	24	11	5	5
	75,50%	72,73%	43,68%	20,11%	13,79%	6,32%	2,87%	2,87%
Rárósmúlyad	104	72	8	6	9	5	9	2
	32,70%	30,90%	12,12%	9,09%	13,64%	7,58%	13,64%	3,03%
Sirak	141	93	26	7	25	11	6	6
	65,28%	53,45%	27,96%	7,53%	26,88%	11,83%	6,45%	6,45%
Szécsénykovácsi	206	145	26	23	29	19	5	25
	54,93%	55,77%	17,93%	15,86%	20,00%	13,10%	3,45%	17,24%
Szelény	92	97	25	8	14	12	6	12
	45,10%	61,39%	26,04%	8,33%	14,58%	12,50%	6,25%	12,50%
Szlovákgyarmat	76	185	12	9	56	26	13	27
	13,45%	46,84%	6,52%	4,89%	30,43%	14,13%	7,07%	14,67%
Terbebec	144	113	39	33	19	6	1	4
	71,64%	73,38%	34,51%	29,20%	16,81%	5,31%	0,88%	3,54%

Település	Magyar	Választott (részvétel)	MKÖ	Most- Híd	OL'ANO	Smer	Sme- rodina	Kotle- bovci
Zsély	175	535	34	16	171	78	32	91
	13,15%	54,10%	6,54%	3,08%	32,88%	15,00%	6,15%	17,50%
Losonci járás								
Béna	497	225	144	26	27	5	2	2
	77,41%	45,92%	66,06%	11,93%	12,39%	2,29%	0,92%	0,92%
Bolgárom	279	106	42	36	4	0	1	4
	91,48%	47,53%	40,78%	34,95%	3,88%	0,00%	0,97%	3,88%
Bolyk	125	319	25	11	60	81	42	34
	19,23%	61,11%	8,01%	3,53%	19,23%	25,96%	13,46%	10,90%
Csákányháza	871	362	108	86	58	12	8	21
	78,40%	44,91%	30,68%	24,43%	16,48%	3,41%	2,27%	5,97%
Csoma	345	200	83	32	21	12	20	10
	59,79%	47,73%	42,35%	16,33%	10,71%	6,12%	10,20%	5,10%
Fülek	5792	3601	845	785	733	339	144	174
	53,55%	45,83%	23,90%	22,21%	20,74%	9,59%	4,07%	4,92%
Fülekkovácsi	421	321	59	61	61	34	22	18
	46,37%	45,53%	18,67%	19,30%	19,30%	10,76%	6,96%	5,70%
Fülekpüspöki	810	459	154	105	62	31	20	18
	71,18%	51,17%	35,08%	23,92%	14,12%	7,06%	4,56%	4,10%
Galsa	317	234	30	41	50	39	15	23
	46,01%	47,85%	12,99%	17,75%	21,65%	16,88%	6,49%	9,96%
Ipolynyitra	41	134	12	5	101	0	2	4
	11,88%	48,55%	9,02%	3,76%	75,94%	0,00%	1,50%	3,01%
Jelsőc	31	92	0	9	23	13	22	2
	10,00%	36,95%	0,00%	9,89%	25,27%	14,29%	24,18%	2,20%
Kalonda	116	97	26	3	22	8	9	10
	53,70%	57,40%	27,37%	3,16%	23,16%	8,42%	9,47%	10,53%
Keresztúr	22	76	0	6	17	16	10	3
	11,83%	49,67%	0,00%	7,89%	22,37%	21,05%	13,16%	3,95%
Losonc	2660	12438	360	406	3421	2166	1130	895
	9,34%	57,08%	2,94%	3,31%	27,92%	17,68%	9,22%	7,30%
Miksi	57	140	27	2	32	24	14	6
	20,43%	60,87%	19,71%	1,46%	23,36%	17,52%	10,22%	4,38%
Mucsiny	130	235	11	13	88	44	23	13
	17,33%	39,97%	4,74%	5,60%	37,93%	18,97%	9,91%	5,60%
Nagydaróc	371	279	75	46	63	17	16	29
	53,92%	53,24%	27,08%	16,61%	22,74%	6,14%	5,78%	10,47%
Panyidaróc	263	371	39	33	114	48	30	26
	35,40%	61,83%	10,77%	9,12%	31,49%	13,26%	8,29%	7,18%
Perse	140	99	36	34	12	2	2	1
	71,07%	57,89%	37,11%	35,05%	12,37%	2,06%	2,06%	1,03%

Település	Magyar	Választott (részvétel)	MKÖ	Most- Híd	OL'ANO	Smer	Sme- rodina	Kotle- bovci
Pilis	83	86	17	6	27	6	11	4
	38,07%	58,90%	20,00%	7,06%	31,76%	7,06%	12,94%	4,71%
Pinc	85	132	27	9	27	12	5	21
	34,69%	70,59%	20,45%	6,82%	20,45%	9,09%	3,79%	15,91%
Ragyolc	1059	632	230	94	126	40	20	40
	67,28%	48,88%	37,22%	15,21%	20,39%	6,47%	3,24%	6,47%
Rapp	286	356	35	41	100	45	43	32
	29,21%	47,21%	10,00%	11,71%	28,57%	12,86%	12,29%	9,14%
Sávoly	385	221	88	47	21	15	6	11
	67,19%	49,00%	41,12%	21,96%	9,81%	7,01%	2,80%	5,14%
Sid	1025	403	128	146	55	13	9	8
	83,54%	43,24%	32,41%	36,96%	13,92%	3,29%	2,28%	2,03%
Sóreg	390	173	80	25	26	6	6	11
	81,08%	44,36%	47,06%	14,71%	15,29%	3,53%	3,53%	6,47%
Terbeléd	152	449	23	29	95	112	36	41
	16,12%	62,19%	5,15%	6,49%	21,25%	25,06%	8,05%	9,17%
Tőrincs	63	112	1	13	28	29	11	1
	13,13%	30,52%	0,92%	11,93%	25,69%	26,61%	10,09%	0,92%
Vilke	330	344	48	42	100	43	24	35
	34,85%	47,78%	14,16%	12,39%	29,50%	12,68%	7,08%	10,32%
Nagyőrcei járás								
Alsófalva	83	53	17	13	2	1	2	11
	65,87%	65,43%	32,69%	25,00%	3,85%	1,92%	3,85%	21,15%
Deresk	366	184	60	42	19	9	3	15
	66,79%	43,81%	33,33%	23,33%	10,56%	5,00%	1,67%	8,33%
Felfalu	60	58	11	8	4	9	2	8
	34,48%	46,77%	20,00%	14,55%	7,27%	16,36%	3,64%	14,55%
Felsőrás	115	73	66	3	1	2	1	0
	93,50%	74,49%	90,41%	4,11%	1,37%	2,74%	1,37%	0,00%
Gice	167	167	40	23	46	13	1	14
	19,04%	24,56%	24,24%	13,94%	27,88%	7,88%	0,61%	8,48%
Gömörfalva	543	283	73	107	30	16	3	14
	57,04%	40,08%	27,04%	39,63%	11,11%	5,93%	1,11%	5,19%
Gömörliget	135	142	33	10	27	14	12	16
	47,20%	57,26%	23,74%	7,19%	19,42%	10,07%	8,63%	11,51%
Lévárt	86	57	51	1	1	0	0	0
	86,00%	75,00%	89,47%	1,75%	1,75%	0,00%	0,00%	0,00%
Lice	214	266	29	53	62	29	9	10
	30,35%	51,06%	11,69%	21,37%	25,00%	11,69%	3,63%	4,03%
Lőkősháza	188	97	62	9	9	4	1	6
	74,90%	52,72%	64,58%	9,38%	9,38%	4,17%	1,04%	6,25%

Település	Magyar	Választott (részvétel)	MKÖ	Most-Híd	OL'ANO	Smer	Sme rodina	Kotlebovci
Nagyőrce	189	5446	5	27	1192	1293	430	775
	1,47%	56,75%	0,09%	0,51%	22,31%	24,20%	8,05%	14,51%
Otrokocs	213	131	20	56	26	6	4	2
	68,49%	53,47%	15,50%	43,41%	20,16%	4,65%	3,10%	1,55%
Sajógömör	666	376	105	176	38	10	5	10
	76,73%	54,10%	28,61%	47,96%	10,35%	2,72%	1,36%	2,72%
Szkáros	87	83	17	9	13	12	5	9
	35,37%	50,00%	20,99%	11,11%	16,05%	14,81%	6,17%	11,11%
Tornalja	4331	2807	956	377	515	216	109	139
	57,68%	49,16%	34,92%	13,77%	18,81%	7,89%	3,98%	5,08%
Visnyó	30	26	0	11	3	4	2	2
	50,00%	49,06%	0,00%	42,31%	11,54%	15,38%	7,69%	7,69%
Zsór	112	55	26	10	4	7	1	0
	68,29%	58,51%	48,15%	18,52%	7,41%	12,96%	1,85%	0,00%
Rimaszombati járás								
Abafala	397	293	120	85	12	32	5	10
	66,95%	59,19%	42,86%	30,36%	4,29%	11,43%	1,79%	3,57%
Ajnácskő	972	552	293	144	45	24	5	10
	81,48%	58,91%	53,86%	26,47%	8,27%	4,41%	0,92%	1,84%
Almágy	536	263	139	42	24	13	1	18
	77,34%	45,19%	54,72%	16,54%	9,45%	5,12%	0,39%	7,09%
Alsóvály	225	114	32	23	40	0	5	4
	67,57%	56,72%	28,57%	20,54%	35,71%	0,00%	4,46%	3,57%
Balogfala	480	287	115	84	39	6	6	17
	60,68%	47,60%	40,64%	29,68%	13,78%	2,12%	2,12%	6,01%
Balogtamási	137	89	13	46	4	3	1	6
	71,35%	56,33%	15,29%	54,12%	4,71%	3,53%	1,18%	7,06%
Balogújfalú	149	84	22	41	5	0	0	6
	90,85%	66,67%	26,51%	49,40%	6,02%	0,00%	0,00%	7,23%
Baraca	356	210	18	162	8	0	0	4
	69,53%	55,41%	9,09%	81,82%	4,04%	0,00%	0,00%	2,02%
Bátka	700	401	158	128	29	21	6	22
	72,31%	59,58%	40,20%	32,57%	7,38%	5,34%	1,53%	5,60%
Bellény	79	62	0	3	9	21	6	6
	40,93%	44,93%	0,00%	4,92%	14,75%	34,43%	9,84%	9,84%
Cakó	181	128	7	108	5	1	2	3
	61,15%	53,56%	5,51%	85,04%	3,94%	0,79%	1,57%	2,36%
Csíz	417	318	94	69	25	47	17	17
	62,61%	54,36%	30,62%	22,48%	8,14%	15,31%	5,54%	5,54%
Darnya	153	92	25	40	8	3	0	0
	75,00%	60,53%	29,41%	47,06%	9,41%	3,53%	0,00%	0,00%

Település	Magyar	Választott (részvétel)	MKÖ	Most- Híd	OL'ANO	Smer	Sme- rodina	Kotle- bovci
Détér	386	226	109	83	9	1	1	3
	85,59%	64,20%	49,32%	37,56%	4,07%	0,45%	0,45%	1,36%
Dobfenek	135	67	39	6	10	3	1	2
	88,24%	54,47%	60,94%	9,38%	15,63%	4,69%	1,56%	3,13%
Dobóca	347	202	89	48	20	12	5	9
	62,52%	51,79%	44,28%	23,88%	9,95%	5,97%	2,49%	4,48%
Dúlháza	61	76	5	65	1	1	1	0
	29,76%	50,33%	6,58%	85,53%	1,32%	1,32%	1,32%	0,00%
Feled	1104	795	190	152	144	94	31	59
	50,34%	44,56%	24,36%	19,49%	18,46%	12,05%	3,97%	7,56%
Felsővály	260	101	47	23	17	1	5	1
	78,55%	51,53%	47,00%	23,00%	17,00%	1,00%	5,00%	1,00%
Füge	176	148	19	36	19	14	8	36
	42,11%	45,54%	12,93%	24,49%	12,93%	9,52%	5,44%	24,49%
Gesztete	495	385	122	179	44	11	2	4
	48,48%	55,08%	32,45%	47,61%	11,70%	2,93%	0,53%	1,06%
Gortvakisfalud	414	152	13	68	22	9	6	4
	78,41%	40,00%	9,15%	47,89%	15,49%	6,34%	4,23%	2,82%
Gömörlipóc	26	18	0	1	1	0	0	2
	26,80%	32,14%	0,00%	5,88%	5,88%	0,00%	0,00%	11,76%
Gömörmihályfalva	78	40	22	5	6	0	1	1
	78,79%	53,33%	55,00%	12,50%	15,00%	0,00%	2,50%	2,50%
Guszona	379	180	89	17	20	5	12	20
	70,45%	44,33%	50,00%	9,55%	11,24%	2,81%	6,74%	11,24%
Hanva	616	318	128	139	23	1	2	9
	86,76%	55,79%	41,16%	44,69%	7,40%	0,32%	0,64%	2,89%
Harmac	241	155	33	77	17	3	6	6
	57,66%	51,50%	22,15%	51,68%	11,41%	2,01%	4,03%	4,03%
Hubó	119	50	22	14	4	1	2	3
	83,80%	47,62%	44,00%	28,00%	8,00%	2,00%	4,00%	6,00%
Iványi	138	114	35	57	2	3	1	3
	61,61%	59,07%	31,25%	50,89%	1,79%	2,68%	0,89%	2,68%
Jánosi	391	541	66	49	116	67	38	67
	29,64%	52,17%	12,79%	9,50%	22,48%	12,98%	7,36%	12,98%
Jéne	205	75	24	27	2	4	1	5
	97,16%	43,86%	33,33%	37,50%	2,78%	5,56%	1,39%	6,94%
Jeszte	168	69	41	8	3	1	1	3
	90,32%	57,98%	61,19%	11,94%	4,48%	1,49%	1,49%	4,48%
Kálosa	484	270	110	64	63	11	5	0
	65,85%	49,27%	41,35%	24,06%	23,68%	4,14%	1,88%	0,00%

Település	Magyar	Választott (részvétel)	MKÖ	Most- Híd	OL'ANO	Smer	Sme- rodina	Kotle- bovci
Kerekgede	89	76	26	8	8	8	2	13
	44,72%	53,15%	34,67%	10,67%	10,67%	10,67%	2,67%	17,33%
Kisgömöri	86	50	23	7	5	3	3	3
	84,31%	63,29%	46,94%	14,29%	10,20%	6,12%	6,12%	6,12%
Korlát	203	90	11	26	17	2	3	11
	62,85%	36,44%	12,50%	29,55%	19,32%	2,27%	3,41%	12,50%
Kövecses	285	166	93	36	13	5	3	3
	77,66%	57,24%	56,36%	21,82%	7,88%	3,03%	1,82%	1,82%
Lénártfala	507	246	69	146	13	2	1	4
	93,37%	62,76%	28,16%	59,59%	5,31%	0,82%	0,41%	1,63%
Lenke	122	124	39	14	18	22	4	7
	62,56%	71,26%	31,45%	11,29%	14,52%	17,74%	3,23%	5,65%
Magyarhegymeg	167	115	54	22	11	3	6	7
	85,20%	73,25%	47,37%	19,30%	9,65%	2,63%	5,26%	6,14%
Martonfala	127	71	10	39	10	1	2	2
	55,22%	42,77%	14,49%	56,52%	14,49%	1,45%	2,90%	2,90%
Medveshidegkút	227	97	46	26	5	1	3	2
	80,78%	45,75%	49,46%	27,96%	5,38%	1,08%	3,23%	2,15%
Méhi	545	289	124	71	26	7	5	15
	66,63%	45,95%	44,60%	25,54%	9,35%	2,52%	1,80%	5,40%
Nagybalog	676	375	104	95	56	26	10	31
	55,87%	42,81%	28,34%	25,89%	15,26%	7,08%	2,72%	8,45%
Naprág	201	127	83	19	3	9	1	3
	72,56%	55,46%	66,40%	15,20%	2,40%	7,20%	0,80%	2,40%
Óbást	288	149	104	16	8	8	3	2
	88,34%	53,99%	70,27%	10,81%	5,41%	5,41%	2,03%	1,35%
Oldalfala	133	124	23	20	8	19	13	23
	38,66%	44,29%	18,85%	16,39%	6,56%	15,57%	10,66%	18,85%
Osgyán	328	733	40	28	188	102	78	86
	20,14%	58,64%	5,59%	3,91%	26,26%	14,25%	10,89%	12,01%
Pádár	77	64	21	2	8	12	2	7
	41,62%	48,85%	33,87%	3,23%	12,90%	19,35%	3,23%	11,29%
Pálfala	293	140	22	60	20	9	5	4
	77,31%	49,65%	16,92%	46,15%	15,38%	6,92%	3,85%	3,08%
Perjése	127	52	16	7	11	1	3	4
	47,74%	29,05%	31,37%	13,73%	21,57%	1,96%	5,88%	7,84%
Péterfala	215	117	88	8	3	3	2	2
	86,00%	65,73%	76,52%	6,96%	2,61%	2,61%	1,74%	1,74%
Radnót	718	361	64	230	16	3	3	4
	87,03%	58,51%	18,60%	66,86%	4,65%	0,87%	0,87%	1,16%

Település	Magyar	Választott (részvétel)	MKÖ	Most- Híd	OL'ANO	Smer	Sme- rodina	Kotle- bovci
Rakottyás	182	120	25	63	6	3	3	7
	57,41%	59,11%	21,37%	53,85%	5,13%	2,56%	2,56%	5,98%
Rimaszécs	1763	571	219	173	44	19	12	25
	91,06%	40,44%	40,04%	31,63%	8,04%	3,47%	2,19%	4,57%
Rimaszombat	7298	10272	1235	645	2451	1443	762	1075
	29,62%	56,24%	12,18%	6,36%	24,17%	14,23%	7,51%	10,60%
Runya	239	171	49	35	18	29	6	8
	62,57%	56,07%	28,65%	20,47%	10,53%	16,96%	3,51%	4,68%
Sajókeszi	27	69	9	40	16	0	0	0
	11,59%	42,59%	13,64%	60,61%	24,24%	0,00%	0,00%	0,00%
Sajórecske	202	94	21	28	15	10	1	2
	85,96%	52,51%	22,58%	30,11%	16,13%	10,75%	1,08%	2,15%
Sajószentkirály	532	440	109	192	35	41	6	10
	54,90%	60,03%	25,12%	44,24%	8,06%	9,45%	1,38%	2,30%
Serke	495	296	129	70	31	6	1	25
	52,88%	43,72%	45,42%	24,65%	10,92%	2,11%	0,35%	8,80%
Simonyi	319	254	79	121	19	6	8	10
	55,87%	64,96%	31,10%	47,64%	7,48%	2,36%	3,15%	3,94%
Szútor	65	208	2	126	5	7	1	50
	12,65%	51,11%	0,98%	61,76%	2,45%	3,43%	0,49%	24,51%
Tajti	494	280	117	121	10	1	0	10
	94,27%	65,42%	42,86%	44,32%	3,66%	0,37%	0,00%	3,66%
Újbást	402	217	135	45	3	1	10	4
	74,86%	55,36%	63,38%	21,13%	1,41%	0,47%	4,69%	1,88%
Uzapanyit	332	168	34	37	20	9	8	23
	46,83%	32,50%	20,48%	22,29%	12,05%	5,42%	4,82%	13,86%
Várgede	530	447	79	113	80	50	13	31
	33,61%	40,75%	18,29%	26,16%	18,52%	11,57%	3,01%	7,18%
Vecseklő	228	123	86	15	6	4	4	1
	89,06%	64,06%	70,49%	12,30%	4,92%	3,28%	3,28%	0,82%
Velkenye	331	143	55	74	5	0	0	3
	95,11%	60,34%	38,73%	52,11%	3,52%	0,00%	0,00%	2,11%
Zádorháza	124	43	22	9	1	0	0	3
	87,32%	44,33%	57,89%	23,68%	2,63%	0,00%	0,00%	7,89%
Zeherje	133	147	4	8	15	30	8	35
	31,67%	45,37%	2,82%	5,63%	10,56%	21,13%	5,63%	24,65%
Zsíp	185	99	43	31	3	1	2	0
	82,22%	62,66%	44,79%	32,29%	3,13%	1,04%	2,08%	0,00%

Település	Magyar	Választott (részvétel)	MKÖ	Most- Híd	OL'ANO	Smer	Sme- rodina	Kotle- bovci
Kassai városrészek								
Észak	681	10649	165	133	2828	1246	651	498
	3,34%	66,08%	1,57%	1,26%	26,89%	11,85%	6,19%	4,74%
Óváros	891	11385	265	152	2832	1485	642	500
	4,33%	66,77%	2,35%	1,35%	25,12%	13,17%	5,70%	4,44%
Tihany-lakótelep	466	11104	84	89	3408	1283	1184	664
	2,00%	63,51%	0,76%	0,81%	30,94%	11,65%	10,75%	6,03%
KVP -lakótelep	652	12381	114	92	3569	1509	1196	724
	2,57%	66,74%	0,93%	0,75%	29,01%	12,27%	9,72%	5,89%
Kassa - Nyugat	1135	20468	203	193	5696	3203	1560	976
	2,80%	63,96%	1,00%	0,95%	28,11%	15,81%	7,70%	4,82%
Kassa - Dargói Hősök	642	13076	95	109	3726	2181	1288	775
	2,34%	60,55%	0,73%	0,84%	28,68%	16,79%	9,91%	5,97%
Kassa - Dél	901	11830	227	150	3004	1862	792	594
	3,84%	64,66%	1,94%	1,28%	25,68%	15,92%	6,77%	5,08%
Kassa - Tóvárosi lakó- telep	647	11791	123	127	3293	1960	1184	799
	2,52%	60,77%	1,05%	1,09%	28,18%	16,77%	10,13%	6,84%
Rozsnyói járás								
Barka	163	200	138	10	13	5	1	11
	31,59%	57,47%	71,88%	5,21%	6,77%	2,60%	0,52%	5,73%
Beretke	265	177	78	62	10	6	4	6
	70,67%	57,28%	44,57%	35,43%	5,71%	3,43%	2,29%	3,43%
Berzéte	555	466	111	23	153	31	27	32
	42,17%	45,64%	25,52%	5,29%	35,17%	7,13%	6,21%	7,36%
Borzova	128	95	47	7	14	6	3	10
	74,85%	69,34%	50,00%	7,45%	14,89%	6,38%	3,19%	10,64%
Csoltó	417	195	112	25	23	6	3	4
	85,98%	51,05%	60,22%	13,44%	12,37%	3,23%	1,61%	2,15%
Csucsom	271	263	45	12	84	11	19	25
	41,56%	52,71%	17,44%	4,65%	32,56%	4,26%	7,36%	9,69%
Dernő	478	296	88	30	63	6	14	24
	67,90%	56,81%	30,34%	10,34%	21,72%	2,07%	4,83%	8,28%
Gömörhorka	761	482	201	78	85	26	12	16
	56,88%	45,99%	42,23%	16,39%	17,86%	5,46%	2,52%	3,36%
Gömörpanyit	269	277	66	23	57	31	23	17
	40,76%	53,58%	24,44%	8,52%	21,11%	11,48%	8,52%	6,30%
Hárskút	381	324	102	50	82	9	17	11
	74,56%	72,65%	31,68%	15,53%	25,47%	2,80%	5,28%	3,42%

Település	Magyar	Választott (részvétel)	MKÖ	Most- Híd	OLÁNO	Smer	Sme- rodina	Kotle- bovci
Hosszúszó	465	283	165	17	52	10	3	4
	79,35%	61,79%	59,57%	6,14%	18,77%	3,61%	1,08%	1,44%
Jablonca	194	137	74	42	4	6	0	2
	95,57%	84,05%	54,41%	30,88%	2,94%	4,41%	0,00%	1,47%
Jólész	546	304	98	28	71	9	13	29
	75,21%	52,14%	32,45%	9,27%	23,51%	2,98%	4,30%	9,60%
Kecső	331	195	98	33	36	4	1	7
	88,27%	69,64%	50,78%	17,10%	18,65%	2,07%	0,52%	3,63%
Kiskovácsvágása	59	54	16	6	6	7	6	5
	77,63%	77,14%	29,63%	11,11%	11,11%	12,96%	11,11%	9,26%
Kőrös	360	266	153	16	51	3	7	11
	74,38%	67,51%	58,17%	6,08%	19,39%	1,14%	2,66%	4,18%
Körtvélyes	280	178	113	7	26	2	1	4
	83,83%	64,26%	64,57%	4,00%	14,86%	1,14%	0,57%	2,29%
Krasznahorkaváralja	1013	1051	195	186	291	63	37	67
	39,34%	52,89%	19,08%	18,20%	28,47%	6,16%	3,62%	6,56%
Kuntapolca	199	184	58	9	49	11	6	13
	30,38%	33,95%	32,04%	4,97%	27,07%	6,08%	3,31%	7,18%
Lekenye	246	166	110	5	22	3	7	8
	83,11%	67,76%	67,48%	3,07%	13,50%	1,84%	4,29%	4,91%
Lucska	161	93	43	2	23	8	2	4
	83,85%	55,69%	46,24%	2,15%	24,73%	8,60%	2,15%	4,30%
Melléte	147	99	27	43	5	4	2	6
	68,37%	58,58%	27,55%	43,88%	5,10%	4,08%	2,04%	6,12%
Páskaháza	135	81	41	16	10	1	1	3
	44,55%	32,53%	51,25%	20,00%	12,50%	1,25%	1,25%	3,75%
Pelsőc	1031	982	259	103	232	79	44	57
	42,87%	54,13%	26,78%	10,65%	23,99%	8,17%	4,55%	5,89%
Pelsőcardó	94	81	23	10	19	8	1	6
	59,12%	63,78%	28,75%	12,50%	23,75%	10,00%	1,25%	7,50%
Rozsnyó	3909	8230	677	349	2463	1003	542	604
	19,84%	56,47%	8,34%	4,30%	30,36%	12,36%	6,68%	7,44%
Rudna	258	393	39	31	120	51	27	33
	34,63%	65,72%	10,03%	7,97%	30,85%	13,11%	6,94%	8,48%
Szádalmás	650	439	248	44	56	11	13	6
	80,45%	68,70%	56,88%	10,09%	12,84%	2,52%	2,98%	1,38%
Szalóc	235	222	86	24	61	10	12	7
	51,31%	57,81%	40,00%	11,16%	28,37%	4,65%	5,58%	3,26%
Szilice	438	237	163	19	21	6	4	3
	77,94%	54,86%	69,96%	8,15%	9,01%	2,58%	1,72%	1,29%

Település	Magyar	Választott (részvétel)	MKÖ	Most- Híd	OL'ANO	Smer	Sme- rodina	Kotle- bovci
Tornagörgő	939	551	343	37	74	17	20	14
	82,59%	61,50%	62,71%	6,76%	13,53%	3,11%	3,66%	2,56%
Várhosszúrét	557	421	232	29	82	14	13	11
	76,09%	71,60%	56,31%	7,04%	19,90%	3,40%	3,16%	2,67%
Kassa-környéki járás								
Abaújszina	252	977	63	16	323	127	97	72
	12,05%	58,15%	6,56%	1,67%	33,65%	13,23%	10,10%	7,50%
Áj	242	157	52	41	22	3	7	9
	83,45%	66,53%	33,12%	26,11%	14,01%	1,91%	4,46%	5,73%
Alsólánc	256	149	74	13	27	3	6	2
	60,52%	47,45%	50,68%	8,90%	18,49%	2,05%	4,11%	1,37%
Bódvavendégi	154	119	64	21	15	0	3	1
	77,78%	68,79%	53,78%	17,65%	12,61%	0,00%	2,52%	0,84%
Buzita	628	532	254	30	110	24	19	11
	52,55%	55,77%	48,66%	5,75%	21,07%	4,60%	3,64%	2,11%
Csécs	507	1101	137	58	341	83	94	84
	24,76%	65,26%	12,50%	5,29%	31,11%	7,57%	8,58%	7,66%
Debrőd	201	211	113	16	38	12	6	5
	53,60%	63,55%	54,33%	7,69%	18,27%	5,77%	2,88%	2,40%
Jánok	244	299	44	15	114	20	24	32
	42,73%	60,53%	14,97%	5,10%	38,78%	6,80%	8,16%	10,88%
Jászó	237	1020	89	45	218	260	77	76
	7,07%	44,17%	8,97%	4,54%	21,98%	26,21%	7,76%	7,66%
Kenyhec	146	518	33	20	155	62	39	48
	12,98%	58,93%	6,48%	3,93%	30,45%	12,18%	7,66%	9,43%
Komaróc	267	231	142	17	34	6	7	1
	68,46%	69,58%	61,74%	7,39%	14,78%	2,61%	3,04%	0,43%
Makranc	375	786	132	73	249	48	53	58
	27,45%	67,70%	16,94%	9,37%	31,96%	6,16%	6,80%	7,45%
Migléc	106	157	28	17	31	16	15	17
	27,97%	50,32%	18,54%	11,26%	20,53%	10,60%	9,93%	11,26%
Nagyida	321	941	98	45	307	97	74	114
	9,86%	39,00%	10,69%	4,91%	33,48%	10,58%	8,07%	12,43%
Péder	296	183	85	15	33	4	5	11
	75,13%	57,01%	47,75%	8,43%	18,54%	2,25%	2,81%	6,18%
Perényhím	397	812	102	39	213	105	104	48
	28,22%	65,06%	12,73%	4,87%	26,59%	13,11%	12,98%	5,99%
Reste	250	205	132	8	20	6	9	2
	72,46%	70,45%	65,35%	3,96%	9,90%	2,97%	4,46%	0,99%

Település	Magyar	Választott (részvétel)	MKÖ	Most- Híd	OLÁNO	Smer	Sme- rodina	Kotle- bovci
Somodi	617	895	248	30	148	143	51	62
	29,02%	54,24%	29,14%	3,53%	17,39%	16,80%	5,99%	7,29%
Szádelő	133	71	30	9	9	0	5	2
	79,17%	52,21%	42,25%	12,68%	12,68%	0,00%	7,04%	2,82%
Szádudvarnok- méhész	276	262	93	27	51	14	17	21
	63,59%	63,75%	35,91%	10,42%	19,69%	5,41%	6,56%	8,11%
Szepsi	3279	4232	1024	256	898	395	291	347
	29,63%	54,15%	24,57%	6,14%	21,55%	9,48%	6,98%	8,33%
Szeszta	312	466	145	32	95	23	38	44
	37,86%	64,90%	32,01%	7,06%	20,97%	5,08%	8,39%	9,71%
Torna	1316	1435	406	141	374	89	58	76
	37,48%	51,58%	28,88%	10,03%	26,60%	6,33%	4,13%	5,41%
Tornahorvát	76	68	32	5	9	8	2	1
	74,51%	73,12%	47,76%	7,46%	13,43%	11,94%	2,99%	1,49%
Tornaújfal	297	176	108	36	12	4	1	0
	91,67%	70,12%	61,36%	20,45%	6,82%	2,27%	0,57%	0,00%
Zsarnó	282	182	73	12	33	13	7	11
	69,63%	53,37%	40,78%	6,70%	18,44%	7,26%	3,91%	6,15%
Nagy Mihályi járás								
Abara	413	305	82	129	24	19	3	6
	57,44%	54,56%	27,15%	42,72%	7,95%	6,29%	0,99%	1,99%
Bés	298	202	105	50	16	1	1	3
	82,09%	68,71%	55,26%	26,32%	8,42%	0,53%	0,53%	1,58%
Budaháza	162	110	39	45	12	1	0	2
	70,43%	63,95%	36,11%	41,67%	11,11%	0,93%	0,00%	1,85%
Csicser	827	401	248	69	28	7	5	7
	92,82%	57,29%	63,10%	17,56%	7,12%	1,78%	1,27%	1,78%
Deregnő	299	324	23	24	74	144	9	15
	22,12%	33,09%	7,23%	7,55%	23,27%	45,28%	2,83%	4,72%
Dobóruszka	477	248	133	46	24	3	4	16
	78,20%	53,80%	54,51%	18,85%	9,84%	1,23%	1,64%	6,56%
Hegyi	85	136	5	47	54	10	6	2
	22,43%	48,23%	3,68%	34,56%	39,71%	7,35%	4,41%	1,47%
Iske	88	64	7	47	1	1	0	2
	83,81%	76,19%	11,11%	74,60%	1,59%	1,59%	0,00%	3,17%
Kaposkelecsény	507	436	336	27	28	8	5	3
	57,61%	64,78%	77,78%	6,25%	6,48%	1,85%	1,16%	0,69%
Kisráska	98	125	28	21	11	13	10	21
	39,84%	64,77%	22,40%	16,80%	8,80%	10,40%	8,00%	16,80%

Település	Magyar	Választott (részvétel)	MKÖ	Most- Híd	OL'ANO	Smer	Sme- rodina	Kotle- bovci
Mátyócvajkóc	522	247	100	92	16	7	2	5
	83,39%	48,62%	41,15%	37,86%	6,58%	2,88%	0,82%	2,06%
Mokcsamogyorós	733	348	77	145	39	16	13	10
	81,17%	52,57%	22,51%	42,40%	11,40%	4,68%	3,80%	2,92%
Nagykapos	5604	3203	791	635	678	302	102	109
	59,58%	44,32%	25,22%	20,25%	21,62%	9,63%	3,25%	3,48%
Nagymihály	104	17326	9	71	4263	4227	1532	1281
	0,26%	57,46%	0,05%	0,41%	24,86%	24,65%	8,93%	7,47%
Nagyráska	244	180	30	111	15	8	5	3
	73,05%	67,16%	16,76%	62,01%	8,38%	4,47%	2,79%	1,68%
Nagyszelmenc	529	249	163	21	8	35	3	4
	85,88%	55,09%	66,53%	8,57%	3,27%	14,29%	1,22%	1,63%
Sziránfalva	441	256	104	111	18	5	1	4
	86,13%	66,32%	40,94%	43,70%	7,09%	1,97%	0,39%	1,57%
Vaján	524	298	35	146	55	13	10	10
	60,72%	46,86%	11,95%	49,83%	18,77%	4,44%	3,41%	3,41%
Töketerebes járás								
Ágcsernyő	443	237	104	46	25	20	1	10
	91,15%	61,08%	44,64%	19,74%	10,73%	8,58%	0,43%	4,29%
Bacska	546	227	120	43	15	9	5	3
	83,61%	46,90%	54,79%	19,63%	6,85%	4,11%	2,28%	1,37%
Bári	216	154	73	15	19	12	4	8
	67,08%	64,71%	48,34%	9,93%	12,58%	7,95%	2,65%	5,30%
Battyán	824	398	181	56	61	19	5	12
	65,61%	42,61%	49,73%	15,38%	16,76%	5,22%	1,37%	3,30%
Bély	1036	526	114	172	95	35	16	12
	70,28%	47,64%	22,01%	33,20%	18,34%	6,76%	3,09%	2,32%
Bodrogszerdahely	1216	862	230	82	221	85	70	16
	54,31%	44,16%	27,32%	9,74%	26,25%	10,10%	8,31%	1,90%
Bodrogszög	102	69	7	3	25	7	6	3
	47,89%	41,32%	10,45%	4,48%	37,31%	10,45%	8,96%	4,48%
Boly	607	330	98	127	42	14	5	7
	83,72%	55,84%	30,53%	39,56%	13,08%	4,36%	1,56%	2,18%
Borsi	545	583	116	44	159	109	29	18
	44,89%	61,37%	20,21%	7,67%	27,70%	18,99%	5,05%	3,14%
Csarnahó	135	92	21	6	13	16	1	6
	64,90%	54,44%	24,14%	6,90%	14,94%	18,39%	1,15%	6,90%
Dobra	336	176	44	77	16	9	2	5
	77,78%	45,24%	25,29%	44,25%	9,20%	5,17%	1,15%	2,87%

Település	Magyar	Választott (részvétel)	MKÖ	Most- Híd	OL'ANO	Smer	Sme- rodina	Kotle- bovci
Imreg	210	212	29	17	63	36	17	17
	33,71%	45,89%	13,81%	8,10%	30,00%	17,14%	8,10%	8,10%
Királyhelmec	5670	2810	705	936	498	162	67	47
	73,66%	47,08%	25,52%	33,88%	18,02%	5,86%	2,42%	1,70%
Kisgéres	1039	522	393	38	45	9	6	1
	93,44%	57,55%	76,31%	7,38%	8,74%	1,75%	1,17%	0,19%
Kiskövesd	421	227	182	6	21	5	4	0
	91,52%	56,47%	80,18%	2,64%	9,25%	2,20%	1,76%	0,00%
Kistárkány	998	435	180	113	30	26	9	11
	86,33%	47,70%	43,06%	27,03%	7,18%	6,22%	2,15%	2,63%
Ladmóc	297	146	88	10	20	10	0	6
	88,13%	55,73%	60,27%	6,85%	13,70%	6,85%	0,00%	4,11%
Lelesz	1340	601	139	231	89	27	23	13
	75,20%	41,42%	23,80%	39,55%	15,24%	4,62%	3,94%	2,23%
Nagygéres	789	346	121	87	46	12	32	9
	75,29%	41,59%	35,17%	25,29%	13,37%	3,49%	9,30%	2,62%
Nagykövesd	692	311	216	31	17	12	1	2
	85,86%	49,76%	69,90%	10,03%	5,50%	3,88%	0,32%	0,65%
Nagytárkány	1115	494	205	109	52	49	15	12
	78,25%	41,30%	41,84%	22,24%	10,61%	10,00%	3,06%	2,45%
Örös	596	227	134	41	26	6	0	0
	91,27%	47,69%	59,03%	18,06%	11,45%	2,64%	0,00%	0,00%
Perbenyik	795	395	170	81	60	27	13	7
	76,96%	48,23%	43,59%	20,77%	15,38%	6,92%	3,33%	1,79%
Pólyán	403	154	73	36	14	8	3	3
	75,33%	39,09%	48,03%	23,68%	9,21%	5,26%	1,97%	1,97%
Rad	366	229	58	85	19	23	9	4
	65,83%	53,76%	25,78%	37,78%	8,44%	10,22%	4,00%	1,78%
Szentes	780	347	166	33	62	35	10	5
	92,64%	52,34%	48,40%	9,62%	18,08%	10,20%	2,92%	1,46%
Szentmária	495	270	83	60	55	32	2	9
	86,09%	56,84%	30,86%	22,30%	20,45%	11,90%	0,74%	3,35%
Szinyér	208	105	52	18	16	10	1	0
	88,89%	59,66%	50,98%	17,65%	15,69%	9,80%	0,98%	0,00%
Szolnocska	188	91	34	32	4	5	2	1
	83,56%	49,19%	37,36%	35,16%	4,40%	5,49%	2,20%	1,10%
Szomotor	1004	621	100	176	137	63	34	34
	63,91%	51,28%	16,34%	28,76%	22,39%	10,29%	5,56%	5,56%
Szólóské	277	200	50	28	38	23	15	10
	53,68%	52,49%	25,13%	14,07%	19,10%	11,56%	7,54%	5,03%

Település	Magyar	Választott (részvétel)	MKÖ	Most-Híd	OL'ANO	Smer	Sme rodina	Kotlebovci
Szürnyeg	145	214	9	36	49	55	13	12
	22,98%	45,92%	4,29%	17,14%	23,33%	26,19%	6,19%	5,71%
Tiszacsernyő	2419	1079	134	263	252	141	65	44
	62,27%	37,17%	12,69%	24,91%	23,86%	13,35%	6,16%	4,17%
Tóketerebes	292	9670	21	77	2744	2173	893	711
	1,20%	55,14%	0,22%	0,81%	29,02%	22,98%	9,44%	7,52%
Véke	346	151	80	22	17	6	4	2
	67,32%	39,63%	54,42%	14,97%	11,56%	4,08%	2,72%	1,36%
Zemplén	259	116	52	15	17	11	2	2
	66,93%	41,88%	46,43%	13,39%	15,18%	9,82%	1,79%	1,79%
Zétény	670	276	113	54	36	21	9	5
	81,41%	44,88%	42,16%	20,15%	13,43%	7,84%	3,36%	1,87%
További települések								
Malacka	121	10220	8	42	3325	1681	954	732
	0,71%	67,76%	0,08%	0,42%	32,94%	16,65%	9,45%	7,25%
Bazin	147	14857	8	50	4342	2013	1067	706
	0,69%	74,84%	0,05%	0,34%	29,49%	13,67%	7,25%	4,80%
Nagyszombat	141	37155	12	111	12627	6390	2619	2604
	0,21%	70,19%	0,03%	0,30%	34,27%	17,34%	7,11%	7,07%
Privigye	152	25447	4	65	6161	5802	2494	2133
	0,31%	66,04%	0,02%	0,26%	24,44%	23,01%	9,89%	8,46%
Nagytapolcsány	241	14037	3	22	3153	3873	1399	1254
	0,89%	65,45%	0,02%	0,16%	22,62%	27,78%	10,04%	9,00%
Trencsén	118	32436	8	82	8586	5853	2549	1770
	0,21%	71,46%	0,02%	0,26%	26,82%	18,28%	7,96%	5,53%
Turócszentmárton	117	30099	11	88	7919	5699	2557	2203
	0,20%	68,71%	0,04%	0,30%	26,58%	19,13%	8,58%	7,40%
Besztercebánya	300	44254	26	153	10313	8823	3710	2955
	0,37%	70,51%	0,06%	0,35%	23,54%	20,14%	8,47%	6,74%
Zólyom	158	22361	6	64	5221	4575	2147	1493
	0,36%	66,25%	0,03%	0,29%	23,55%	20,64%	9,68%	6,73%
Eperjes	128	47324	16	298	13249	7684	3684	2672
	0,14%	67,90%	0,03%	0,64%	28,36%	16,45%	7,89%	5,72%

Oriskó Norbert

(nyomtatásban megjelent az Önkormányzati Szemlében)

Megalakult az Igor Matovič vezette új szlovák kormány

Igor Matovič, a választásokon győztes OĽaNO elnöke javaslatára március 21-én Zuzana Čaputová államfő kivevezte az új kormányt:

- Miniszterelnök: Igor Matovič (OĽaNO)
- Gazdaságért felelős miniszterelnök-helyettes és gazdasági miniszter (SaS) – Richard Sulík
- Befektetésekért és régiófejlesztésért felelős miniszterelnök-helyettes (Za ľudí) – Veronika Remišová
- Törvénykezésért felelős miniszterelnök-helyettes (Sme rodina): Štefan Holý
- Belügyminiszter: Roman Mikulec (OĽaNO)
- Pénzügyminiszter: Eduard Heger (OĽaNO)
- Védelmi miniszter: Jaroslav Naď (OĽaNO)
- Egészségügyi miniszter: Marek Krajčí (OĽaNO)
- Kulturális miniszter: Natália Milanová (OĽaNO)
- Földművelésügyi miniszter: Ján Mičovský (OĽaNO)
- Környezetvédelmi miniszter: Ján Budaj (OĽaNO)
- Közlekedési miniszter (Sme rodina): Andrej Doležal
- Munkaügyi miniszter (Sme rodina): Milan Krajniak
- Oktatásügyi miniszter (SaS) – Branislav Gröhling
- Külügyminiszter (SaS) – Ivan Korčok
- Igazságügyi miniszter (Za ľudí) – Mária Kolíková

Matovič leszögezte, hogy az új kormány egyedüli célja jelenleg az új típusú koronavírus miatt kialakult helyzet megoldása. Emiatt nem várható azonnali személycserék az egyes tárcáknál, a leendő kormányfő együttműködést kért az ott dolgozó hivatalnokoktól. „Felelősségteljesen és azzal a tudattal vágunk bele, hogy nem vallhatunk kudarcot” – jelentette ki Matovič újságírók előtt szerdán.

Remišová elmondása szerint a pártja prioritásai közé az igazságügy megtisztítása és az uniós támogatásokat övező korrupció felszámolása tartozik. Kollár a mozgalma nevében három prioritást említett: a bérlakások építését, a gyógyszerekért fizetendő pótdíj eltörlését és a végrehajtási amnesztia megvalósítását.

Sulík több tucatnyi intézkedést készít elő az új típusú koronavírus okozta válság gazdasági következményeinek azonnali enyhítésére. Emellett emelni akarja a vállalkozói környezet színvonalát, előkészítené a nagyobb ütemű lakásépítés támogatását is. Matovič szerint a koalíciós szerződést a napokban fogják aláírni. (NZS)

DURAY MIKLÓS:

„Szemléletváltásra van szükség”

A 2020-as szlovákiai parlamenti választások a magyar közösség számára a legrosszabb eredményt hozták: nem került be magyar párt a szlovák törvényhozásba. Duray Miklóst, a SZAKC elnökét kérdeztük, hogyan értékeli a választási eredményeket, tekintettel arra, hogy a következő kormányzási ciklusban a magyar közösség érdekképviselő nélkül maradt.



Hogyan értékeli a választásokat és meglepődött-e az eredményen?

– Nem lepődtem meg, mert azt lehetett sejtetni, hogy az MKÖ nem jut be a parlamentbe. Persze titokban mindig reménykedik az ember. Azt viszont nem gondoltam, hogy a Most-Híd ennyire lemarad. Ez meglepett. Tulajdonképpen ez mutatja, hogy lezárult egy olyan korszak, amelyben a személyes érdeklvőség győzi le a közösségi érdekképviselőt. Ez egy 20-25 éve tartó korszak végét jelenti.

Bugár Béla a kampány utolsó napjaiban úgy fogalmazott, hogy a választásokat követően – függetlenül annak eredményétől – első dolga az lesz, hogy felhívja Menyhárt Józsefet. Egyelőre nem tudni, hogy ez a hívás megvalósult-e, de Ön mit gondol, hogyan kéne reagálnia Menyhárt Józsefnek egy ilyen megkeresésre?

– Ha engem hívná fel Bugár Béla, akkor azt mondanám neki, elérted, amit megérdemeltél.

Nem tudom, miről beszélhet két olyan pártelnök, akiknek a pártjai vereséget szenvedtek. Menyhárt ilyen szempontból sikeresebb volt.

Úgy tűnik, az MKP stabil szavazóbázisa nem bővült az Összefogás és a Magyar Fórum szavazóival. Mit gondol annak okairól, hogy az MKÖ választási párt nem hozta a várt eredményt?

– Azon nem csodálkozom, hogy a Magyar Fórum nem hozott szavazókat, hiszen az MF bázisa a mezőgazdászok köréből kéne kikerüljön, és mondjuk még Nógrád és Gömör tájékáról, ahon-

nan a párt elnöke származik. De sem a mezőgazdászok, sem a saját régiója nem szereti Simon Zsoltot. A Magyar Fórum bevétele ebbe az összefogásba egy szükséges rossz volt. Nem hozott semmit a közös konyhára.

Az Összefogással más a baj. Az Összefogás azon háttere, amely a Gombaszögi Nyári Táborban alakult ki, nem magyarpárti szavazó. Emlékszem arra, amikor még Krasznahorkaváralján volt a tábor és a megnyitó alkalmával elhangzott, hogy szavazzanak a Magyar Közösség Pártjára. Óriási felháborodás tört ki a táborban, hogy ők bizony nem vállalnak közösséget az MKP-val. Kérdésem: ezeket az embereket most meg tudta szólítani az Összefogás? Ez egy fontos tapasztalat volt.

Mennyire új tendencia, hogy a magyar szavazók szlovák pártokra szavaznak?

– Korábban is volt ilyen, hiszen az első szabad választások alkalmával 70 ezer magyar szavazó a VPN-re (Verejnost proti násiliu – Nyilvánosság az Erőszak Ellen) szavazott és körülbelül 30 ezer magyar szavazó a demokratikus baloldali pártjára. Egy biztos: a jövőben egyetlen magyar pártnak van csak esélye. A másik probléma, hogy a magyar szavazók sokkal kisebb arányban vesznek részt a parlamenti választásokon, mint egyébként Szlovákia lakossága – nyilván ez sem a véletlenül múlik.

Mi szükséges ahhoz, hogy megszólítsuk a közönyös embereket, vagy azokat a magyarokat, akik szlovák pártokra szavaznak?

– Ahhoz, hogy ezeket a választókat megszólítsuk, rettenetes nagy munka kell, melyhez mindenkire szükség van. Nem értek egyet azzal az állásponttal, mely szerint generációváltásra lenne szükség. Épp ellenkezőleg, minden generációra szükség van. A generációváltás nem siker, hanem módszertan kérdése. Mert a siker kérdése a szemléletváltás. A generációváltásnak természetesnek és folyamatosnak kell lennie. Szemléletváltásra van szükség elsősorban.

Mit ért konkrétan szemléletváltás alatt?

– Határozottan meg kell fogalmazni néhány pontot. Erre kell helyezni a hangsúlyt, kiélezni a tevékenységet és ezzel kell foglalkozni nap, mint nap, erre kell mozgósítani az embereket. Én például teljes egészében elfogadhatónak tartom a felvidéki magyarok esetében a többpártiságot, de csak egy autonómián belül. Ha nincs autonómia, akkor nem lehetséges a többpártiság.

Mi a véleménye arról, hogy az OLaNO jelentős fölényrel nyerte meg a választásokat, és hogyan értékeli, hogy a nagy reményekkel induló PS/Spolu választási koalíció nem érte el a 7%-os küszöböt?

– Meglepő. Matovič esetében sejthető volt, hogy jó eredményt fognak elérni, de a 25% feletti eredmény valóban meglepő. Ahogy az is, hogy a Progresszív Szlovákia nem jutott be a parlamentbe, ugyanakkor megnyugtató is. Így gyengült azoknak a pártoknak a jelenléte a parlamentben, amelyek a jelenlegi közép-európai együttműködést, a V4-es együttműködést gyengíthetik.

Mi várható az OLaNO kormányzásától? Ránk, magyarokra nézve pozitív lehet Igor Matovič első

megnyilatkozása, aki olyan országot szeretne, amelynek minden állampolgára egyenrangú. Mit gondol erről?

– Nehéz nyilatkozni egy olyan pártól, amely még sosem kormányzott. Nagyon helyesek ezek a megnyilatkozások Matovič részéről, de majd a gyakorlat fogja igazolni, hogy ezt meg tudja-e valósítani. Én például várakozással nézek elébe, hogy lesz-e Matovič kormányában magyar miniszter. Olyan magyar ember, aki nem tartozik a kormánypártokhoz.

Például lehetne MKP-s?

– Ebben az ügyben akár tárgyalást is kezdeményezhet az MKP a jövő kormány legnagyobb pártjával. Ha Matovič komolyan gondolta, amit a magyarokkal, illetve a kisebbségekkel kapcsolatban az elmúlt időben mondott, akkor eredményes is lehet egy ilyen párbeszéd és ez egyúttal az MKP tekintélyét is növelheti. Ilyen elképzelést annak idején az Együttélés berkeiben is megfogalmaztunk. Csupán megjegyzem: éppen ma, március elsején van a harmincadik évfordulója az Együttélés bejegyzésének és két hónappal később a magyar kereszténydemokratákkal kötött koalíciónk 12 képviselőt juttatott a prágai, 14 képviselőt a pozsonyi parlamentbe.

Elhibázott döntésnek tartja-e, hogy az MKP vagy az MKÖ nem lépett koalícióra az OLaNO-val?

– Az Magyar Közösségi Összefogásnak önmagának kellett volna bekerülnie a parlamentbe. Nem lett volna helyes, ha társul Matovičékhoz. Az ugyanolyan lett volna, mint amikor annak idején a Független Magyar Kezdeményezés a VPN listáján indult. Az sem volt helyes, bár igaz, hogy akkor olyan volt a helyzet, hogy ezt meg lehetett nekik bocsájtani.

A magyar közösség politikai jövőjét hogyan látja?

– Azt szeretném látni, hogyan újul meg a Magyar Közösség Pártja.

Mi kell hozzá?

– Nyilván néhány személycsere.

Az elnökségre gondol?

– Azt nem fogom megjelölni, hogy kire gondolok. Azt döntse el az MKP. Mindenképpen egy pártra van szükség és néhány személy lecserélésére.

Lát olyan személyt a mai szlovákiai magyar politikai palettán, aki ennek az egy magyar pártnak a vezetője lehet?

– Néhány személyt politikai szakmai szempontból is nagyon ügyesnek tartok, képességek szempontjából is megfelelőnek. Kérdés, hogy kapnak-e olyan pozíciót a pártban, hogy segíteni tudják a szemléleti átalakulást? Ez a legfontosabb.

CSÁKY PÁL:

Pillanatkép – rólunk (Csendben akartam maradni)

Ez történik akkor, amikor egy szép, napsütéses hétfő reggelen egy órán belül a hatodik telefonhívást veszem, s az érdeklődők hatodszor is megkérdezik, hogy mi lesz ezután.

Hangsúlyozom, nem vagyok az MKP vezetője, csupán az elnökség egyik – jelenleg szavazati jog nélküli – tagja. Ám miután itt többen várják a véleményemet a hogyan továbbról, rendben van, leírom. Azért, mert látom, hogy kezd lezúdulni a lavina, s nagyon vegyes az eddigi vélemények színvonala és tartalma.

Mindjárt bemelegítésként: a „hulljon csak minden szét, azután majd a romokon elkezdünk építkezni” kezdetű sláger nagyon hamis. Ha most az atomizálódás felé mennénk el, nem biztos, hogy ebből össze lehet rakni bármit is a jövőben. Nagyon nehéz helyzet, amibe jutottunk, de van még néhány dobásunk. S a jó irányba kellene elmozdulnunk, nem a harakiri felé.

Még egy személyes dolgot el kell mondanom: én igyekeztem a háttérben maradni az elmúlt két hónapban. Az MKP Országos Tanácsának ülésén úgy fogalmaztam, hogy most megpróbáljuk a hajunknál fogva kihúzni magunkat a vízből. Azt hiszem, tényleg ez volt a legkisebb rossz lehetőség novemberben: csendben beálltam tehát a sor végére, kampányt csak a minimális szinten csináltam, nem volt egyetlen óriásplakátom sem, nem vettem részt egyetlen médiaeseményen sem. Az írott médiában sem jelent meg a nevem, egy-két marginális kivételtől eltekintve. Azért jártam el így, hogy teret biztosítsak a feltörekvő fiataloknak, rám ne mondja senki, hogy bárkit is ki akarok szorítani az MKÖ listájáról. Ennek ellenére megtisztelő a felkarikázás a lista elejére.

Aki engem karikázott, nem azért tette, mert valamilyen kampánnyal meggyőztem őt, hanem azért, mert ismer, s most is várja a véleményemet. Ezek azok az emberek, akik maguk is átérzik a felvidéki magyarság iránti felelősségünket, s többségükben már eddig is sokat tettek közösségünkért. Nélkülük eddig sem ment a szekér, s ezután sem fog. Az alaphelyzet tehát a következő: nagyon nehéz és nagyon veszélyes helyzetbe kerültünk. Negyedszer éli meg a sikertelenséget a nemzeti oldal. Kiestünk az első ligából, s ennek kül- és belföldön is komoly következményei lesz-



nek. S legfőképpen a szlovákiai magyarok lelkében lesznek kellemetlen hatásai, ezt nem szabad alábecsülni!

Ilyenkor két dolgot okos tenni. Őszintén elemezni kell az utat, amely ide vezetett, de főleg: összeszedetten megnézni, mely utak vezethetnek előre.

Mielőtt ennek nekiveselkednénk, szeretném hangsúlyozni, ismét megmutatkozott, hogy az MKP az egyedüli szlovákiai magyar párt, amely viszonylag stabil, van szervezettsége, s főleg: tíz év parlamenten kívüli helyzet után sincs hitelességi problémája a felvidéki magyar közösség előtt. Sok baja van, amiről majd a későbbiekben szólok, de a közösség alapvetően kitart mellette, igényli a létét. Ezt azért fontos kihangsúlyozni mindjárt az elején hogy lássuk: az MKP olyan érték, amelyre vigyázni kell.

Komoly reformra van szüksége, de tovább kell éltetni. S ha a jövőben – remélhetőleg – párt-egyesítésre kerül sor, akkor az csakis az MKP által felvállalt elvek alapján történhet. Magyarán: a nemzeti politika értékeinek platformján.

A nagy probléma, amely most is kiszorított bennünket a parlamentből, a parlamenti küszöb. Ezt azért hangsúlyozom mindjárt az elején, mert tárgyalások várhatók Igor Matovičcsal. Azokon fel kellene vetni, hogy kisebbségi politikai pártok esetében vissza kellene térni az 1990-92 közötti állapotokhoz, amikor ez a küszöb minden párt számára 3 százalékos volt.

Nézzük tehát, hogyan jutottunk idáig. 1990 után a felvidéki magyar közösségben fokozatosan kétféle világlátás kristályosodott ki, amely a politikai mozgalmak tevékenységét is nagyban befolyásolta. A probléma pontosítása mélyebb elemzést érdemel, én itt most a gondolatmenet átláthatósága érdekében egy leegyszerűsítést fogok használni: érdekek vezérelte és értékek vezérelte politika. Máris sietek hozzátenni: az természetes, hogy az érdekek érvényesítése megjelenik a közéletben. A mértékre kell nagyon vigyázni.

A 2007-es kongresszuson ezzel kapcsolatban úgy fogalmaztam: nem lehet, hogy a farkok csóválja a kutyát. A két világlátás az akkori kongresszuson csapott össze, s az értékelvű csapat győzött. A kongresszuson kevesebb szavazatot kapott csapat tagjai (szándékosan nem használom a vesztes kifejezést) akkor még esküdöztek, hogy mindig az MKP tagjai maradnak. Ezt a hozzáállásukat 2009-ben megváltoztatták: megalapították az érdekelvű politizálás platformját, a Most-Hidat.

S miután a 2010-es megmérettetésen ők győztek, én azonnal levontam a személyi konzekvenciákat: lemondtam, mondván, az én személyem nem lehet akadály a kibontakozásnak. Akkor a Most-Híd tagjai és a sajtó nagy része is diadalittasan mondogatta: az MKP-nak, a nemzeti politizálásnak vége Szlovákiában, csak a Híd marad a pályán.

Én tíz éve mondogatom, hogy ez nem így van, ki kell tartani. S 2020-ban a szlovákiai magyar választópolgárok mondták ki, hogy nekünk van igazunk, a nemzeti alapú politizálásra szükség van.

Amennyiben tehát a mostani nyomorunk alap-okait keressük, akkor vissza kell nyúlnunk 2009-hez. Látni és láttatni szükséges az alap-konklúziót: nem az a kérdés, hogy valaki idős vagy fiatal, nem is az, hogy jelen volt-e 10-20-30 éve bizonyos történéseknel, hanem az, hogy MELYIK OLDALON ÁLLT-ÁLL, milyen érdekeket vagy értékeket képviselt-képvisel. S mennyit tett közös értékeink megmentéséért.

Megvallom, magam is úgy gondoltam, hogy a 2010-es választási eredménytelenség egyszeri kislálás volt csupán. 2012, 16 és 20 megmutatta, hogy sajnos nem, a probléma mélyebb. Ezt a ténytet a manapság is csípőből lövöldözők szíves figyelmébe ajánlom. Eme megállapítás alap-konzekvenciája viszont az, hogy nem létezik gyors és könnyű megoldás.

A gyertyánk – képletesen szólva – nem két, hanem öt oldalán is ég.

Miért fontos az, hogy a fenti két világlátás közül melyik győz? Azért, mert ha az érdekalapú politizálás lesz a meghatározó, akkor közösségünk szétzilálódása felgyorsul. A többségnek mindig több hatalmi és anyagi eszköze lesz a döntések befolyásolására. 2020-ban a felvidéki magyar többség mondta ki, hogy 12 év megosztottság után is ezt ugyanígy látja.

Persze, a dolgok soha nem mentek maguktól.

A vektor 2014-ben fordult meg először, amikor az MKP többséget szerzett az EP-választáson. Nem szabad legyinteni erre, ugyanazon a pályán, ugyanolyan feltételek mellett focizott mindenki, s az eredmény jelzett valamit a lelkekben történt változásokról. Először került kisebbségbe a „mindegy, hogy milyen a tanító nemzetisége, csak tanítson”-filozófia.

2016 sajnos csak részben igazolta vissza a változás tartósságát. Az MKP akkor próbálta ki a 2020-ban is alkalmazott modellt, a „kisösszefogást”, akkor is sikertelenül – de akkor is világos volt, hogy a kemény mag kitart az MKP mellett. Ám a Most-Híd háza táján lényeges változás történt: annak ellenére, hogy két számjegyű eredményben reménykedtek, nagyon gyenge volt a támogatottságuk. Ez a helyzet enyhén jelezte, hogy változik valami.

Fontos volt a 2019-es európai parlamenti választás, amely sikertelensége ellenére azt mutatta, hogy az MKP tartja a kondícióit, a Most-Híd viszont egyre inkább elveszíti azokat. Ezt a tendenciát visszaigazolta a köztársaságielnök-választás is, amely Menyhárt József furcsa lépése ellenére katasztrofális eredménytet hozott Bugár Béla számára.

Én az EP-választás után – listavezetőként – azt mondtam, hogy bár a kitűzött célt nem értük el, legalább a terepet kipucoltuk a házunk táján. A 2020-as eredmény ezt megerősíti. Senki ne

tapsoljon ennél a mondatnál, mert az ár aránytalanul nagy, de ez a jelenlegi helyzet legnagyobb pozitív hozadéka a generális sikertelenség mellett.

A jövő szempontjából ugyanis kulcsfontosságú látni, hogy a rengeteg kampányba ölt pénz ellenére a felvidéki magyarok nem hagyták magukat lelkileg korrumpálni, s kemény ítéletet mondtak a Most-Híd „harakiteres” politikája fölött. Azt is látnunk kell, sajnos, hogy az ő hatásukra (és az MKP hibái miatt is) sok magyar elfordult a nemzeti politizálástól. A két párt 6 százalékos öszteljesítménye riasztó: 2,5 szerintem Matovičnál van, a többi az egyéb szlovák pártoknál. Viszont ha a Most-Hídnak csak 2 százaléknvi támogatottsága maradt, az – átgondolt és ügyes politizálás esetén – azt is jelentheti, hogy 7-8 százalékos egységes magyar táborn össze lehet hozni.

Azért írok minderről, hogy világosan lássuk az összefüggéseket, s azt is, ki mit tett közösségi megmaradásunkért. Én nem álnéven trollkodtam az interneten ebben az időszakban, hanem 2014-ben és 19-ben is az EP-választásokon listavezető voltam, s a vezetésem alatt megméretett lista hozta az elmúlt 10 év két leginkább vállalható eredményét: 6,53, illetve 4,96 százalékot. Nem léggömbökről beszélek tehát, hanem konkrét küzdelmekről és eredményekről.

Nézzünk most további két fontos kérdést: az anyahajó (MKP) állapotát és a fiatalítás kérdését. Látható, hogy az anyahajó nincs igazán jó állapotban, de még mindig a legerősebb, legjobbban szervezett támpont. Reformokra van szükség, ám a részleteket jól át kell gondolni.

A fiatalítás vonatkozásában néhány kérdés megválaszolása elengedhetetlen. Az, hogy erre szükség van, nem kérdés. A mostani „eredmények” megmutatták, hogy az a fajta ajtórugdalós módszer, amely tavaly nyáron, könnyörtelen pozíciószerezéstől hajtva itt megjelent, nem vezet eredményre. A választási kampányban sajnos megmutatkozott, hogy a fiatal generáció eléggé felkészületlen, tagjai halovány teljesítményt nyújtottak.

Az a fajta „stratégiai üzenet”, hogy már 28 éves vagyok és el akarom kezdeni a politikusi pályámat úgy, hogy parlamenti képviselő legyek, nem elfogadható. Én 10 évig voltam közéleti aktivista a nyolcvanas években, amikor fokozatosan szereztem elismertséget, s csak ezután váltam képviselőjelöltté. Ma is csak azt tudom ajánlani minden fiatalnak: dolgozzon magán. S dolgozzon minél többet minél több kisközösségben. A számítógép előtt ülés ennek csak egy kis részét képezheti. S a nyelvtudás a 21. században elengedhetetlen követelmény.

És még valami fontos: a felelősség vállalása!

A Most-Híd Bugár ambíciói miatt elmulasztotta a fiatalítást, ez most keményen megbosszulta magát. De nem csináltuk igazán jól a dolgot az MKP-ban sem.

2016-ban kellő politikai tapasztalattal nem rendelkező fiatalok kerültek az élre. Nem bántani akarom őket, a tisztességüket és jó szándékukat egy pillanatig nem vonom kétségbe. Ám tényleg tárgyszerűnek érzem azokat a kritikákat, amelyek szerint az MKP tavaly májusig túlzottan csendes volt, keveset tett és keveset kommunikált. Ez 2019-ben megbosszulta magát, politikai vákuum keletkezett a szlovákiai magyar politikában, s ott emiatt kezdhettek furcsa politikai játékokba többen. Az MKP pedig csak sodródott, csupán reagálni próbált mások kezdeményezéseire.

Azt a nézetet sem tudom igazán megcáfolni, hogy az MKP delegáció tagjai sem a július-augusztusi, sem az októberi tárgyalási fordulón nem voltak egyenrangú partnerei a Most-Híd csapatának. Nézzük csak meg mostani szemmel a 70-30 százalékos koalíciós ajánlatot, vagy azt, hogy az MKP jelöltjei felmehetnek a Most-Híd listájára! Vagy olvassuk el azt az októberi papírt, amit a találkozójukon a hidasok a kezükbe nyomtak arról, hogy az MKP belemegy egy olyan felállításba, amelyben a Most-Hídnek, az MKDSZ-nek és az MKP-nak is lesz egy-egy szavazata. Ez az MKP teljes kiszolgáltatottságát jelentette volna! Ilyen javaslatokat komolyan venni hiba volt. Csoda, hogy ez kiverte az MKP-ban a biztosítékot?

Ehhez is csak azért térek vissza, hogy rögzítsem: nem Orbán Viktor, hanem a Most-Híd tavalyi arroganciája okozta a meg nem egyezést, megfűszerezve az MKP tárgyalódelegációja „nagyvonalúságával”. Ezzel nem bántani akarok senkit, csak jelzem: nyílt beszéd nélkül nem lehet jó irányba továbblépni.

S az is világos számomra, hogy a jövő vezetői között ott a helyük az MKP jelenlegi fiatal vezetőinek is. Ez sem kérdés, de itt is bizonyára helyénvaló a javaslat: tapasztalatokat kell szerezni, s tanulni, tanulni, megérteni a körülöttünk lévő világot, innovatívnak lenni. Mert soha nem látott kihívások várnak az új politikus-generációra!

S akkor mondjunk néhány mondatot még az összefogásról – és az Összefogásról – is. A tavaly nyári kezdet nem volt szép – de megbocsátható. Ha ugyanis odateszek egy tisztességes magyar elé egy kérdőívet, amelyen az van, hogy támogatom a felvidéki magyarság politikai összefogását, akkor biztos, hogy azt minden jó szándékú ember aláírja.

Ugyanakkor, ha apró betűkkel az is ott van, hogy ez egy mozgalom lesz, s az a szándék, hogy ebből megcsináljuk az ötödik magyar pártot, az Összefogást – akkor már kérdéses, hogy tisztességes játékot úztunk-e a polgárral.

Ami viszont kétségtelen pozitívum a részükről: innovációt hoztak a szlovákiai magyar politikába, dinamikát és elvszerűséget is. Eljutottak a szerencsétlen generációs szembenállástól az elvi szembenállás kimondásáig: ők mondtak ki egyértelmű kritikát a Most-Hidasok elvtelen politizálására és ők neveztek meg három olyan személyt is, akik nem számukra, hanem az egész

felvidéki magyar társadalom számára jelentenek problémát. Semmi kétség tehát aziránt, hogy az ő helyük is ott van a jövő csapatában.

Miért írok erről is? Azért, mert mindannyian tudjuk, hogy egy megoldás van a jövőt illetően: EGY VALÓS PÁRTEGYESÍTÉS, vagy legalábbis több párt szoros, koordinált együttműködése. Ezt azonban csak a fiatal dinamika és a kellő tapasztalat együttműködése tudja biztosítani, és csakis az értékeket pajzsra tűző politizálás mentén valósulhat meg.

A tapasztalatot és az energiákat ötvözni kell. Most a puha kézzel való tili-tolizgatás végzetes lehet: ezt határozottan kell levezényelni.

Nos, elértünk a lényeghez: mit kellene tenni? Hangsúlyozom, hogy ami itt következik, csak az én javaslatom.

Először is stabilizálni kell és megreformálni az MKP-t.

Lehet, hogy egy átmeneti, kétéves időszakban kellene gondolkodni, egy stratégiai konferenciáig, amelyre 2 év múlva kerülhetne sor. Addig a hangyamunkát kell levezényelni, kihívás van elég.

Az MKP-nak le kellene ülnie az MKÖ-vel, mint legközelebbi partnerrel, s megoldani a két formáció viszonyát.

Az MKP szervezettsége és az eredeti Összefogás fiataljainak dinamikája jó kombináció lehet. Ilyen vonatkozásban egy gyors fúzió sem lehetetlen, nem szabad megengedni, hogy politikai közösségünk szétessen.

Át kell gondolni és tisztázni kell a Magyar Fórumhoz való viszonyt is.

Világos, hogy az egy egyszemélyes csapat, de addig is meg kellene egyezni, hogy Simon Zsolt ne nyilatkozzon az egész MKÖ nevében.

És meg kell várni, mi lesz a Most-Hídban. Az ő mostani gyors javaslataik tárgyalásra nem őszinték, csak a probléma elkendőzését célozzák. Időt kell hagyni számukra a reflexióra, s meg kell nézni, ki marad a Most-Hídban, és ki megy el. Ki lehet a vállalható partner, vagy akár harcostárs.

Most hideg fejekre, profizmusra, elkötelezettségre és sok szervező munkára van szükség. És önzetlenségre.

GUBÍK LÁSZLÓ:

Felvidéki program választások után



Három nap. Ennyi telt el a legújabb fegyverletétel óta. Jobb lenne ilyenkor egy csendes zárándokhelyre vonulni, és hagyni, hogy ki-párologjon az emberből a méreg. De gyalró vagyok, és engedtem a kísértésnek, hogy el-mondjam, én megmondtam. Nem a nem lé-tező bölcsességét akarja ilyenkor fitogtatni az ember, csak felelősséget érez, hogy rámutas-son egy-két összefüggésre, melyekkel közös-ségünkben nem divat szembenézni.

Ilyen az, hogy a komoly politikai döntéseket a számokra kell építeni, nem a vágyakra. Ilyen az, hogy egy méregdrága, azonos eredményt hozó kampány, az nem egy részleges siker, hanem egy újabb kudarc. Ilyen az, hogy a sikert nem a csillogó külcsíny és a technikai összefogások fogják elhozni, hanem a passzív választót felállító üzenet. Ilyen az, hogy igenis van helye a köz-beszédben a karcos és őszinte gondolatoknak, mert egymás simogatása csak egy újabb önbecsa-páshoz vezet.

Már lezártam magamban az értékelést. Ha valakit megbántottam, sajnálom, ugyanakkor a véle-ményem mellett az utolsó betűig kiállok. Elsősorban magamra haragszom, amiért gyenge vol-tam, hogy befolyással legyek az eseményekre. De hagyjuk is ezt, ereje csak a teremtő munkának van. Jöjjön néhány konstruktív ötlet a közeljövőre nézve:

1. A felvidéki összetartozás éve

Akkora kudarcspirálba kalauzoltuk magunkat Trianon 100. évfordulóján, hogy innét már csak felfelé vezethet az út.

A nemzeti összetartozás évén belül teremtsük meg a saját magunk összerázásának cselekvő-tervét. Ez a terv ne koszorúzásokból, gyászbeszédekből és pótcselekvésekből álljon, hanem egy valódi 21. századi társadalmi programból.

Mert a probléma – a látszat ellenére – nem politikai természetű. Az már csak a jéghegy csúcsa. Meg egyébként is, a politikumunk az a saját leképeződésünk, a mi tükörképünk, még ha ezt fáj is bevallanunk.

Legnagyobb civil szervezeteinknek fel kéne építenie egy felvidéki életpályamodellt a beiratkozástól a családalapításig. Kéne néhány – jó értelemben vett – elit iskola.

A leghetésebbeket érdekeltté kell tenni abban, hogy a magánszféra helyett/mellett bekapcsolódjanak a helyi és országos közéletbe. Olyan feltételeket kell megteremteni, hogy ne Budapestet vagy Prágát válasszák, hanem a hazai intézményekben végzett munkáért is hasonló jussban legyen részük, mint bármelyik multinál.

A fiatal párokat ösztönöznünk kell a családalapításra, nagy szükség lenne egy felvidéki „mini CSOK”-ra. A kiüresedő falvakra pedig kell egy olyan keresztény-szociális program, amely felkarolja a kallódó falusi srácokat, hogy azok ne a kocsmában találják meg életük értelmét. Esterházy majd 100 éve megmondta az Országos Keresztényszocialista Párt elnöki székéből: a felvidéki ügy tulajdonképpen szociális ügy, és nekünk nem kisebb a dolgunk, mint hogy társadalmat építsünk. Elégé aktuális ez a gondolat ma is.

2. Magyar Nemzeti Tanács

Ha a pozsonyi parlamentig nem jutottunk el, eljött annak ideje, hogy megteremtsük a sajátunkat. Na, nem olyan kerekasztalos módon, hogy minden háromszemélyes polgári társulás homokozóvá váljon.

Őry Péter már rég meghirdette egy komoly tekintéllyel bíró, a nép által választott képviselőinkre épülő intézmény felállítását. Valamiért ez az ötlet is folyton elsikkadt.

Kell, hogy legyen egy belső parlamentünk, amely párthovatartozásra való tekintet nélkül tömöríti az összes magyar polgármestert és megyei képviselőt, illetve kvázi második kamaraként helyet kapnak benne a kiemelt jelentőségű nemzeti intézmények képviselői is.

Ennek kell képviselnie a pozsonyi törvényhozás vagy kormány megfelelő szervénél az önkormányzatisággal kapcsolatos minden elképzelésünket, jogszabálytervezetünket és javaslatunkat. Az önkormányzatiság nem lehet pártügy vagy civil ügy, jóval szélesebb legitimitációt kell neki biztosítani. Erre csak egy ilyen testület alkalmas.

3. Kisebbségi status quo

Nincsenek illúzióim. Nem hinném, hogy a leendő miniszterelnök előtt most olyan pozícióban lennénk, hogy bármilyen jogbővítésért csapkodhatnánk az asztalt. Pláne annak fényében, hogy – rendkívüli vaksággal – pont az ő együttműködési ajánlatát utasítottuk el néhány hónappal ezelőtt.

Ennek ellenére meg kell próbálni kieszközölni, hogy a kormány első 100 napos tervébe bekerül-

jön néhány olyan intézkedés, ami üzenetértékű a felvidéki magyarok felé. Ilyesmi lehet a választási küszöb lejjebb vitele, amit Matovič maga is mondott a dunaszerdahelyi MKP kongresszuson, vagy a magyar-szlovák kétoldalú kapcsolatokért felelős delegációk kibővítése egy felvidéki magyar politikussal, illetve egy kisebbségügyi miniszterről maguk a szlovák véleményformáló konzervatív körök kezdtek el cikkezni a választások után. Mindhárom érdeke is lehet a szlovák kormánypártoknak, csak rá kéne őket ébreszteni.

4. A magyar politikai egység megteremtése

A céllal mindenki egyetért, de a közös utat megtalálni még így sem lesz olyan könnyű. Egy biztos: az MKP, mint anyahajó gondolata nem bukott meg a választásokon, sőt a Híd szétesése után most már mindenki el is hiszi, hogy a legerősebb formációról beszélünk. Ez az erő viszont mára inkább csak egy potenciál maradt, és egy radikális pártreform elmaradása esetén elszáll az első tavaszi széllel. Az alap tehát egy határozott arcélú, célját, szerepét, üzeneteit frissítő MKP megteremtése.

Ezután két lehetőséget látok: Egy platformizált közös pártot a többi kis formációval, ahol minden világlátás megtalálja a maga otthonát. Ez a parlamenti választásokon 5, legfeljebb 6%-ért tud már csak harcba szállni. Ide jutottunk, a 10%-os meg a félmillió közösség már mítosz.

A másik lehetőség egy partneri viszonyra alapuló felállás egy tömbmagyarságot (jellemzően vidék) képviselő „kultúrpárt” és egy a nyelvi peremvidéken élőket (jellemzően városok és vegyes házasságok) képviselő regionális párt között.

Ebben a viszonyban szövetségi szerződésbe kell fektetni, hogy az önkormányzati választásokon x területen az egyik, y területen a másik indít jelöltet, de mindig közös frakciót alkotunk. A parlamentin pedig mindig közös listát indítunk. Egy ilyen kvázi pártszövetségi modellben a 7-8% is benne lehet.

Jómagam több fantáziát is látok benne, mint egy ideológiailag heterogén közös pártban. A végeredmény végső soron az emberi faktoron fog múlni, mint mindig.

Minden a mi kezünkben van. Használjuk őket teremtésre! (fb-jegyzet)